ÍNDICE FGV/ABAG (IABAG) 1994

Resultados de dezembro de 1994

Discriminação	Variação %	Ponderação	Influência	
			Iabag	IGP-DI
Total do mês	-0,59	100,00	100,00	-37,92
Itens do IPA-DI	-1,11	69,76	132,55	-50,26
Alimentação	0,33	36,55	-20,44	7,75
Matéria-prima bruta	-2,70	33,21	152,98	-58,01
Algodão arbóreo	2,99	0,13	-0,67	0,26
Algodão herbáceo	4,18	1,24	-8,83	3,35
Amendoim	-5,92	0,15	1,55	-0,59
Arroz em casca	1,37	2,29	-5,34	2,03
Aves	2,28	2,54	-9,88	3,75
Babaçu	4,39	0,08	-0,60	0,23
Borracha hévea	0,00	0,12	0,00	0,00
Bovinos	-6,25	8,74	93,08	-35,30
Cacau	-4,51	0,52	3,96	-1,50
Café em coco	-15,82	3,68	99,33	-37,66
Cana-de-açúcar	-0,10	4,73	0,77	-0,29
Cevada	4,81	0,05	-0,43	0,16
Erva-mate (bruta)	3,80	0,04	-0,26	0,10
Fumo em folha	2,80	0,43	-2,06	0,78
Juta	4,70	0,03	-0,25	0,10
Leite *in natura*	-0,59	3,40	3,42	-1,30
Malva	0,00	0,05	0,00	0,00
Soja	-0,55	1,61	1,50	-0,57
Suínos	8,14	1,27	-17,68	6,70
Trigo	1,29	2,10	-4,63	1,75
Itens do IPC-BR	0,63	30,24	-32,55	12,34
Alimentação	0,76	28,07	-36,26	13,75
Gêneros alimentícios	0,15	24,61	-6,14	2,33
Adoçantes	-1,52	0,52	1,36	-0,51
Arroz e feijão	-3,71	1,08	6,85	-2,60
Aves e ovos	8,77	1,22	-18,23	6,91
Bebidas não-alcoólicas	0,04	1,40	-0,10	0,04
Carne bovina	-0,22	2,61	0,97	-0,37
Carne suína	16,93	0,14	-4,12	1,56
Carnes e peixes industrializados	4,32	1,27	-9,36	3,55
Condimentos	1,93	0,73	-2,41	0,91
Doces e chocolates	1,73	0,51	-1,50	0,57
Frutas	-4,68	3,07	24,45	-9,27
Hortaliças	0,79	3,64	-4,91	1,86
Laticínios	-1,89	3,31	10,65	-4,04
Massas e farinhas	0,79	0,70	-0,94	0,36
Óleos e gorduras	1,81	0,70	-2,16	0,82
Outros gêneros alimentícios	0,27	0,19	-0,09	0,03
Panificados	0,54	2,32	-2,15	0,81
Pescado	2,66	0,76	-3,45	1,31
Enlatados e conservas	1,36	0,43	-0,99	0,37
Alimentação fora	5,12	3,45	-30,12	11,42
Bebidas alcoólicas e fumo	-1,00	2,18	3,71	-1,41

Índice ABAG/FGV — dezembro de 1994

Em dezembro o Iabag registrou pela primeira vez variação negativa. Os produtos pertencentes ao IPA-DI, com redução de 1,11%, exerceram influência que correspondeu a menos 0,78 ponto percentual. Os componentes do IPC, com alta de 0,6%, atuaram em sentido contrário, atenuando em 0,19 ponto de percentagem a queda do Iabag, cujo resultado no mês ficou em -0,59%. A contribuição do grupo alimentação do IPA (IPA-ALI), que registrou elevação de apenas 0,3%, foi de 0,12 ponto, e a de matérias-primas brutas (queda de 2,7%), de -0,9 ponto. Por sua vez, alimentação do IPC, com aumento de 0,76%, foi responsável por 0,2 ponto.

Os itens de maior influência sobre o Iabag de dezembro, conforme pode ser visto na tabela, foram café em coco (-15,8%) e bovinos (-6,2%), ambos componentes de matérias-primas brutas, do IPA. Pelo lado do IPC, cabe mencionar o item frutas (-4,7%), integrante de gêneros alimentícios, e alimentação fora, que registrou alta de 5,1%.

ABAG x IGP-DI

De janeiro a dezembro, a variação acumulada do Iabag alcançou 1.355,8%, resultado que supera em 23,95% a do IGP-DI (1.093,8%). Essas taxas acumuladas encontravam-se muito próximas ao final de junho (diferença de apenas 2,8%), mas desde então passaram a se distanciar sensivelmente. Em dezembro, um fato que ultimamente vinha se repetindo com regularidade — o Iabag superar por boa margem o IGP-DI — não se verificou, pois o IGP-DI teve elevação de 0,57% e o Iabag queda de 0,59%.

IPA-DI x IPA-ALI

Na confrontação entre o IPA-DI e o IPA-gêneros alimentícios, em termos acumulados janeiro/dezembro, observa-se que o IPA-ALI, com 1.587,4%, superou o IPA (1.029,4%) pela significativa margem de 54,2%. De agosto a dezembro, para que se leve em conta unicamente índices sem a influência dos cruzeiros reais, ainda presente nos índices de julho, o IPA-gêneros alimentícios atingiu alta acumulada de 47,9%, contra apenas 11,7% do IPA-DI. Em dezembro o IPA-DI cresceu 0,17% e o IPA-ALI 0,33%.

IPC x IPC-ALI

Enquanto a variação acumulada do IPC no período janeiro/dezembro alcançava 1.238%, a do IPC-alimentação ficou em 1.326,1%. A distância entre ambas sofreu pequena redução, passando de 7,5% em novembro para 7,1%. Em dezembro o IPC teve alta de 1,11% e o IPC-ALI de 0,76%.

Iabag — Estrutura

O Iabag é constituído por itens pertencentes ao índice de preços por atacado-disponibilidade interna (IPA-DI) e ao índice de preços ao consumidor (IPC). Em termos de grandes grupos, os integrantes do IPA-DI classificam-se em alimentação e matérias-primas brutas, e os produtos e serviços do IPC em alimentação (gêneros alimentícios e alimentação fora) e bebidas alcoólicas e fumo.

A ponderação, ou seja, a importância relativa de cada componente do Iabag, assim como sua influência no índice, que resulta da conjugação do peso e da variação de preço ocorrida no mês, constam da tabela.

RUBENS ABDELHAY

Variação mensal IGP-DI x Iabag — 1994

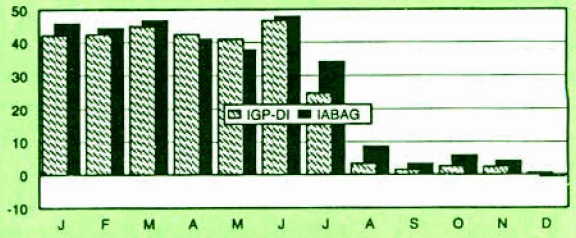

Variação mensal IPA x IPA-ALI — 1994

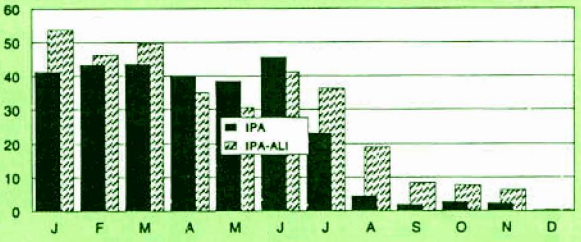

Variação mensal IPC x IPC-ALI — 1994

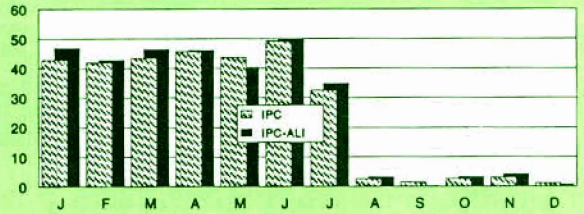

Variação acumulada no ano — jan./dez. 1994

