Comparativo internacional de preços

Insumos industriais: óleo diesel
(US$/l — inclui impostos)

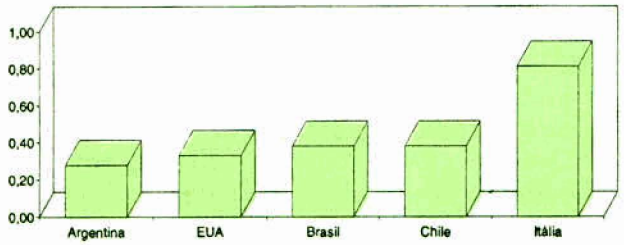

	Abr.	Maio	Jun.	Média
Argentina	0,28	0,28	0,28	0,28
EUA	0,33	0,33	0,33	0,33
Brasil	0,38	0,38	0,37	0,38
Chile	0,37	0,39	n/d	0,38
Itália	0,79	0,82	0,83	0,81

Insumos industriais: óleo combustível
(US$/l — inclui impostos)

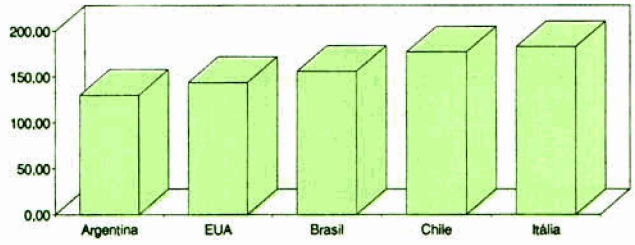

	Abr.	Maio	Jun.	Média
Argentina	130,00	130,00	130,00	130,00
EUA	148,45	142,41	140,03	143,63
Brasil	156,33	158,09	152,93	155,78
Chile	170,18	178,49	182,73	177,13
Itália	179,32	181,57	187,06	182,65

Insumos industriais: gasolina comum
(US$/l — inclui impostos)

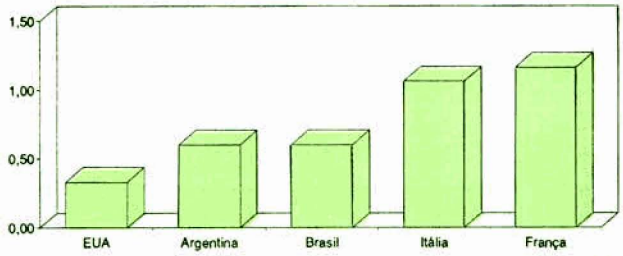

	Abr.	Maio	Jun.	Média
EUA	0,32	0,33	0,34	0,33
Argentina	0,60	0,60	0,60	0,60
Brasil	0,60	0,61	0,59	0,60
Itália	1,01	1,05	1,08	1,06
França	1,19	1,14	1,16	1,16

Preços ao consumidor: arroz
(US$/kg)

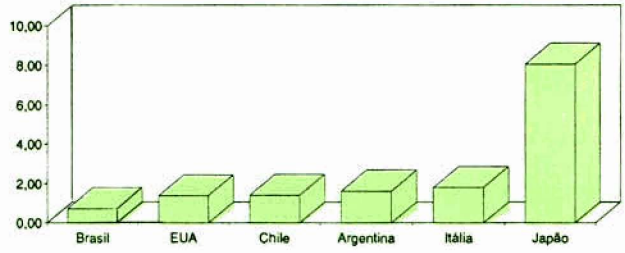

	Abr.	Maio	Jun.	Média
Brasil	0,72	0,72	0,72	0,72
EUA	1,37	1,37	1,37	1,37
Chile	1,35	1,41	1,45	1,40
Argentina	1,51	1,61	1,62	1,61
Itália	1,75	1,81	1,82	1,79
Japão	8,14	7,09	8,05	8,06

Preços ao consumidor: açúcar refinado
(US$/kg)

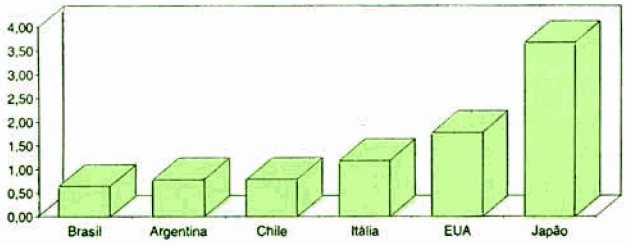

	Abr.	Maio	Jun.	Média
Brasil	0,66	0,64	0,64	0,65
Argentina	0,81	0,81	0,74	0,79
Chile	0,77	0,80	0,82	0,80
Itália	1,16	1,20	1,21	1,19
EUA	1,70	1,78	1,86	1,78
Japão	3,71	3,64	3,67	3,67

Preços ao consumidor: café torrado
(US$/kg)

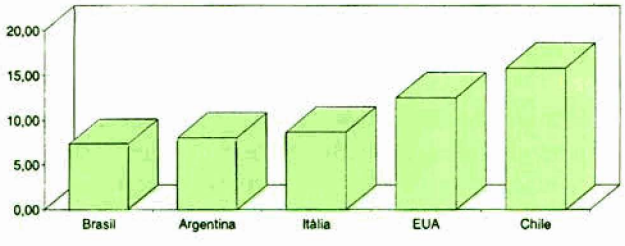

	Abr.	Maio	Jun.	Média
Brasil	7,36	7,48	7,11	7,32
Argentina	7,98	7,98	8,22	8,06
Itália	8,48	8,76	8,85	8,70
EUA	12,34	12,59	12,59	12,51
Chile	15,20	15,94	16,33	15,82

Preços ao consumidor: carne bovina
(US$/kg)

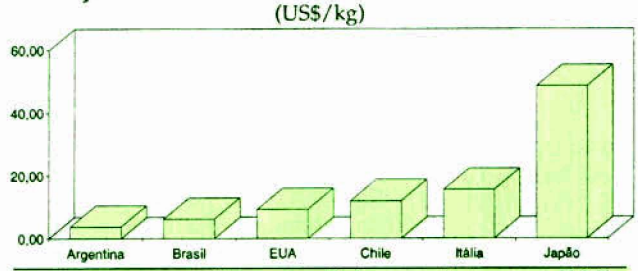

	Abr.	Maio	Jun.	Média
Argentina	3,74	3,74	3,74	3,74
Brasil	6,11	6,29	6,03	6,14
EUA	10,07	9,12	8,53	9,24
Chile	11,46	12,02	12,31	11,93
Itália	15,15	15,65	15,81	15,54
Japão	49,03	48,12	48,47	48,54

Preços ao consumidor: macarrão
(US$/400g)

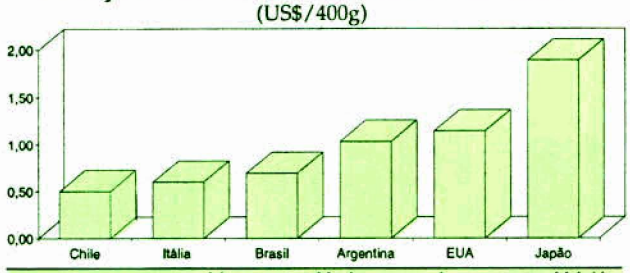

	Abr.	Maio	Jun.	Média
Chile	0,49	0,51	0,50	0,50
Itália	0,58	0,60	0,61	0,60
Brasil	0,68	0,70	0,68	0,69
Argentina	1,02	1,02	1,06	1,03
EUA	1,14	1,14	1,14	1,14
Japão	1,91	1,88	1,89	1,89

Preços ao consumidor: leite fluido
(US$/l)

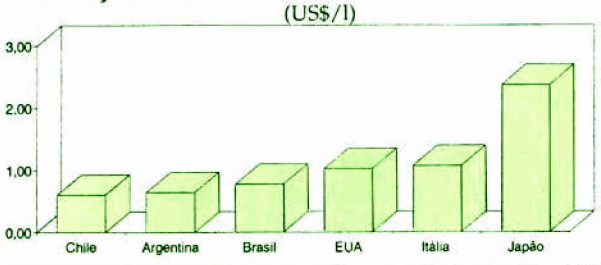

	Abr.	Maio	Jun.	Média
Chile	0,57	0,60	0,62	0,60
Argentina	0,63	0,63	0,66	0,64
Brasil	0,77	0,78	0,75	0,77
EUA	1,08	0,98	1,01	1,02
Itália	1,05	1,08	1,09	1,07
Japão	2,39	2,35	2,36	2,37

Preços ao consumidor: manteiga
(US$/200g)

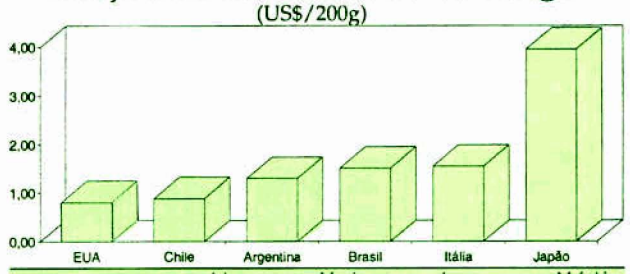

	Abr.	Maio	Jun.	Média
EUA	0,85	0,85	0,74	0,81
Chile	0,85	0,90	0,92	0,89
Argentina	1,31	1,31	1,29	1,30
Brasil	1,51	1,53	1,48	1,51
Itália	1,51	1,56	1,57	1,55
Japão	3,99	3,02	3,95	3,95

Preços ao consumidor: pão
(US$/kg)

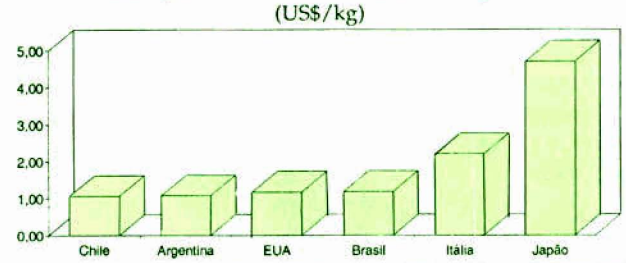

	Abr.	Maio	Jun.	Média
Chile	1,02	1,07	1,10	1,06
Argentina	1,00	1,00	1,20	1,07
EUA	1,20	1,10	1,20	1,17
Brasil	1,11	1,12	1,30	1,18
Itália	2,15	2,22	2,24	2,20
Japão	4,75	4,66	4,69	4,70

Preços ao consumidor: vinho de mesa tinto — (US$/l)

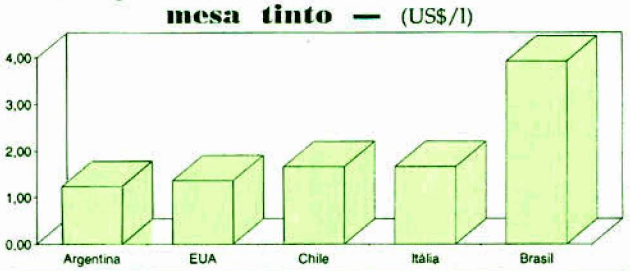

	Abr.	Maio	Jun.	Média
Argentina	1,24	1,24	1,24	1,24
EUA	1,36	1,36	1,36	1,36
Chile	1,59	1,67	1,72	1,66
Itália	1,81	1,87	1,89	1,66
Brasil	3,94	3,94	3,67	3,92

Fontes: Argentina: *Novedades Económicas*, Ieeral; Adimra; Casa Petrini; *Diario La Voz del Interior*; Dirección de Informática, Estadísticas y Cursos de la Subsecretaria de la Función Pública de la Provincia de Córdoba; para petroquímia: Siderar-Sinco. Brasil: Cenelat (Central de Negócios Laticínios); *Correio Popular*; Cosipa; *Folha de S. Paulo*; *Gazeta Mercantil*; Ministério da Fazenda; *O Estado de S. Paulo*; Sindicel (Sindicato da Indústria de Condutores Elétricos). Chile: Câmara Chilena de la Construcción; Compañia de Acero del Pacífico; Instituto Nacional de Estadística. EUA: *International Petroleum Times*; *Metal Bulletin*; Producer Prices and Price Indexes; US Department of Labor; Bureau of Labor Statistics. França e Itália: Câmara de Comércio de Milão; *Il sole*; *24 Ore*;*L'auto Journal*. Listino preggi all'ingrosso de Milano; *Mil Autos*. município de Milão. Japão: *Monthly Statistics of Japan*.
Nota: Os preços ao consumidor da Argentina, Brasil, Chile, EUA, Itália e Japão correspondem a Córdoba, São Paulo, Santiago, Califórnia e Tóquio respectivamente.

FERNANDO ROBERTO DE FREITAS ALMEIDA