Previsões do Banco Mundial

O relatório *Commodity Markets and Developing Countries*, do Banco Mundial, publicou no mês de novembro último previsões de preços de mercadorias diversas, várias delas de grande interesse para o Brasil. O trabalho apresenta análises gráficas que consideram uma distribuição de probabilidade de 70% em relação a uma tendência definida para o período compreendido entre 1993 e 1998.

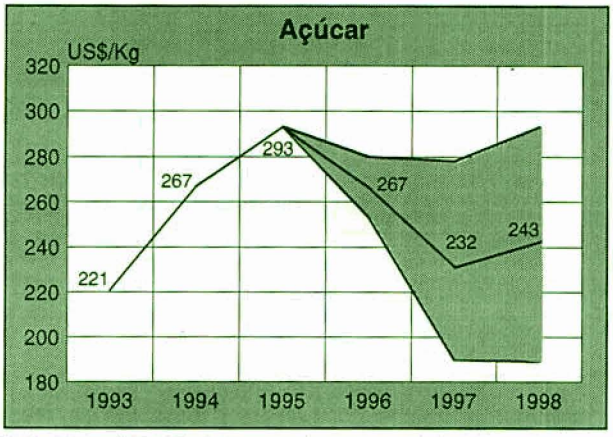

US$/t. Preço diário ISA, FOB portos importantes do Caribe.

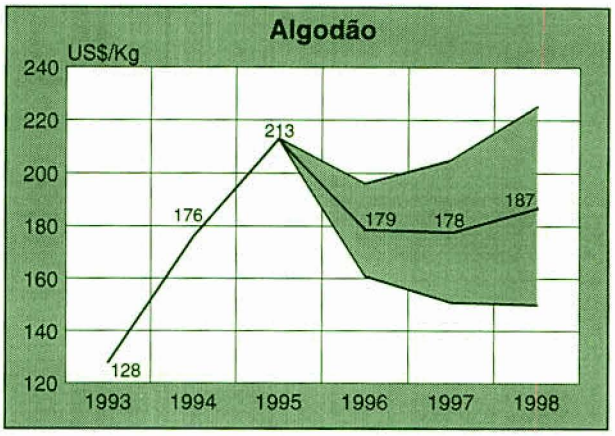

USc/kg. Produto mediano (1 3/32"), CIF Europa.

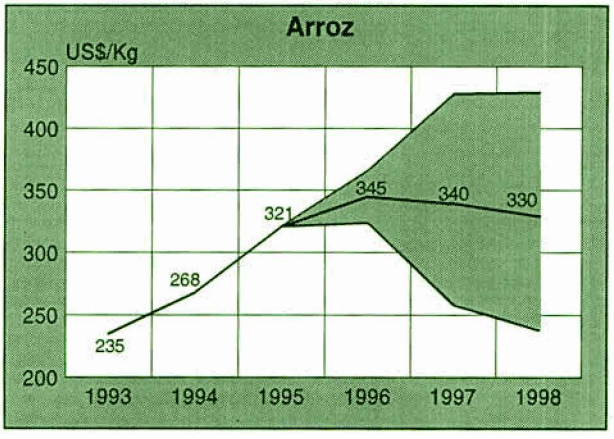

US$/t. Tailandês, branco, beneficiado, 5% quebrados, padrões do governo, FOB Bangcoc, preços de export. do Cons. de Exportação.

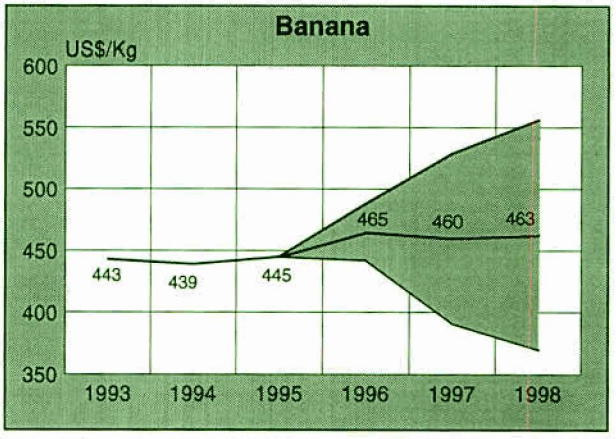

US$/t. América Central e América do Sul, 1ª qualidade, preço do importador, FOB portos dos EUA.

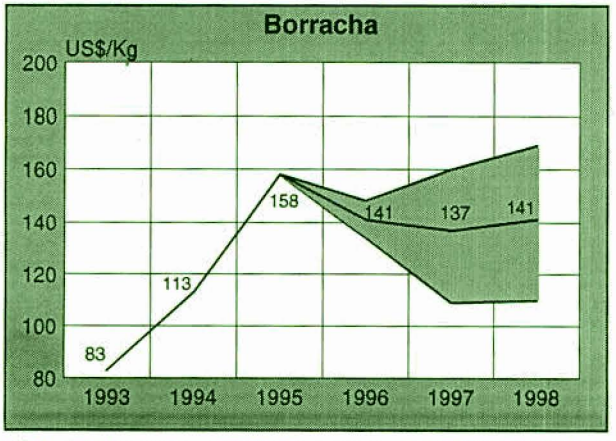

USc/kg. Qualquer origem, RSS nº 1 em sacas, *spot*, Rubber Trade Association, Nova York.

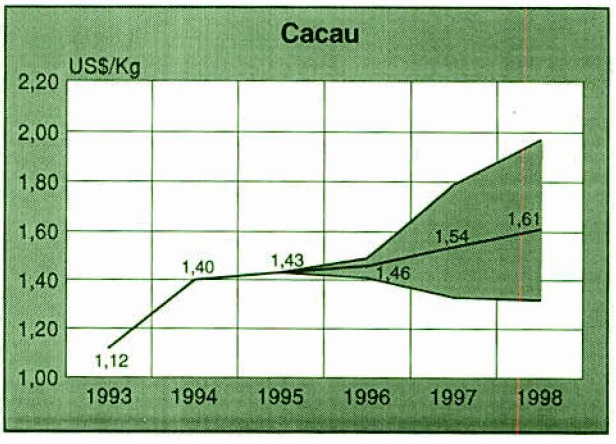

USc/kg. Preço médio diário, Nova York e Londres, três meses mais próximos dos futuros.

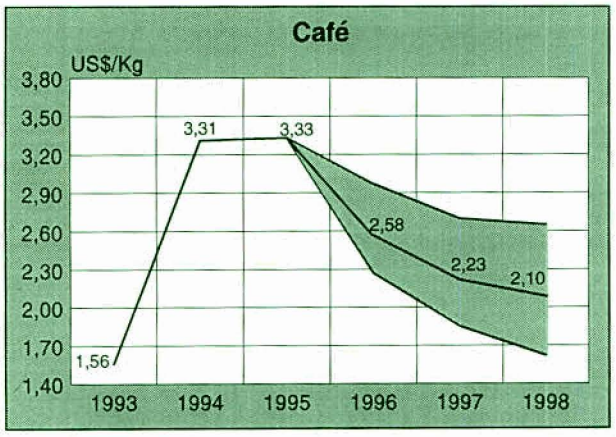

USc/kg. Preço indicativo OIC, outros arábicas, média dos mercados de Nova York e Bremen/Hamburgo, pronto embarque.

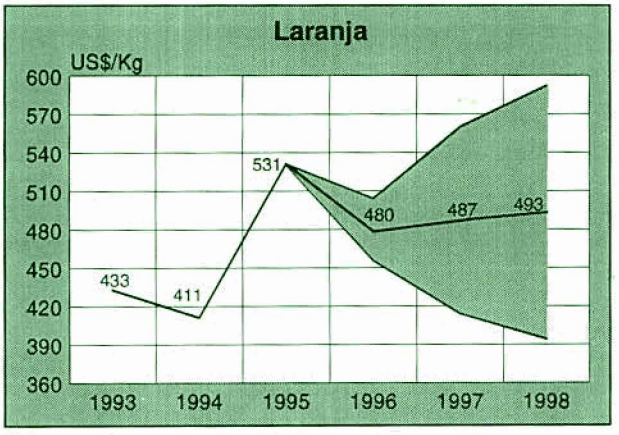

US$/t. Exportadores mediterrâneos, preço indicativo de importação da União Européia, CIF Paris.

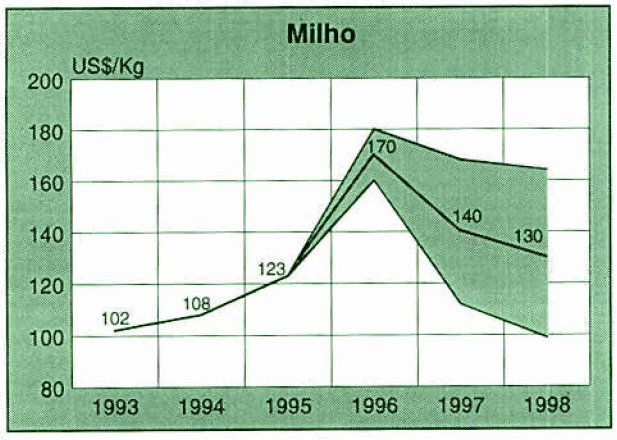

US$/t. Norte-americano nº 2, amarelo, FOB Golfo.

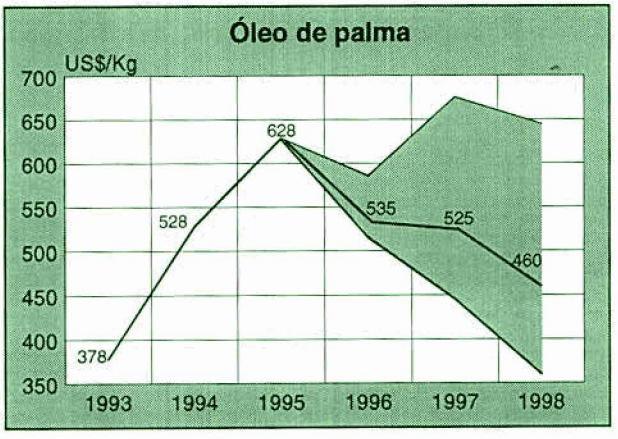

US$/t. Malaio, 5%, CIF Europa.

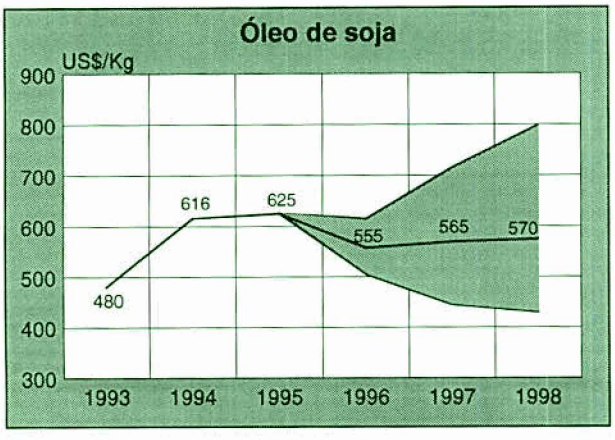

US$/t. Países Baixos, óleo cru, FOB, *ex-mill*.

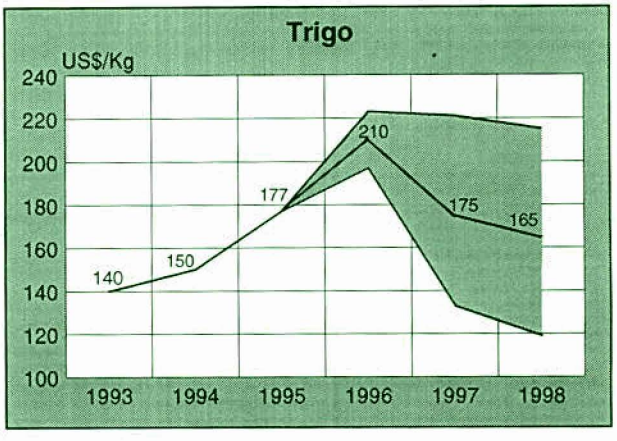

US$/t. Canadense, nº 1 Western Red Spring, 13,5% armazenado em Thunder Bay.

FERNANDO ROBERTO DE FREITAS ALMEIDA