

PANORAMA AGROPECUÁRIO

Mercado externo

As previsões do mercado foram realizadas no dia 23 de setembro e refletem as expectativas dos analistas em relação aos preços de outubro de 1997.

Produtos	Preços				Futuros												Tendência	Fatores ponderáveis
	Média dos 1 ^{os} futuros				S	O	N	D	J	F	M	A	M	J	J	A		
	Setembro 1996	Agosto 1997	1 a 19 setembro 1997	15 a 19 setembro 1997														
Açúcar raw US¢/lb-peso	11,61	11,65	11,44	11,33		11,44					11,93		11,93			11,73		A previsão de alta vem sendo influenciada por registros episódicos, como o de menor efeito de El Niño na Austrália e maiores exportações brasileiras.
Algodão 1-1/16" US¢/lb-peso	74,40	74,02	73,05	73,45		73,05		73,20			74,42		75,08			75,63		As safras dos três maiores exportadores mundiais, EUA, China e Índia, deverão sofrer redução e o nível dos estoques internacionais poderá cair 3% em relação à temporada anterior.
Cacau Bahia US\$/tonelada	1.362,00	1.543,00	1.671,00	1.667,00				1.671,00			1.702,00		1.721,00			1.739,00		As previsões otimistas com relação à próxima safra da Costa do Marfim, que deverá atingir 1,2 milhão de toneladas, acalmam o mercado.
Café contrato com Nova York US¢/lb-peso	108,30	186,86	180,78	171,21				180,78			164,65		158,28			152,19		A Associação dos Países Produtores de Café (APPC) aprovou a manutenção do regime de cotas de exportação.

Fonte dos dados brutos: bolsas de Nova York e Chicago.

PANORAMA AGROPECUÁRIO

Mercado externo

Preços	Média dos 1 ^{os} futuros				Futuros												Tendência	Fatores ponderáveis	
	Setembro 1996	Agosto 1997	1 a 19 setembro 1997	15 a 19 setembro 1997	S	O	N	D	J	F	M	A	M	J	J	A			
Milho two yellow US¢/ bushel	328,41	262,55	266,61	264,90	266,61				266,39			275,04		279,96			283,14		A avaliação do USDA realizada em meados de setembro para os balanços de oferta e demanda norte-americana mundial apresentou estoques finais semelhantes aos previstos um mês antes, dando um tom de tranquilidade ao mercado.
Soja-grão one yellow US¢/ bushel	794,71	661,74	726,07	761,40	726,07			639,64		641,79		648,20		654,29			660,07		O fim da comercialização da safra velha dos EUA traz a preocupação com a grande oferta da safra nova a ser seguida pelos maiores plantéis no Brasil e na Argentina.
Soja-farelo US\$/ tonelada	260,34	235,18	270,09	270,80	270,09	229,54		212,73		208,06		202,49		200,60					P revalece no mercado a impressão de que a maior oferta de farelo que se calcula para 1998 terá problemas de colocação, apesar da forte demanda asiática.
Suco de laranja US¢/lb-peso	107,49	72,20	69,43	69,30			69,43		72,32		75,28		78,18				80,62		M ercado permanece na expectativa de a previsão de outubro do USDA sobre a safra da Flórida vir a ser semelhante à avaliação de novo recorde de 253 milhões de caixas antecipada por fontes privadas.
Trigo soft red US¢/ bushel	433,66	363,43	364,32	357,50	364,32			378,96		391,98		395,46					389,57		O USDA reduziu a estimativa da produção e dos estoques dos EUA, em setembro. As características referentes à produção australiana (que se esperava prejudicada pelo El Niño) são relevantes para a evolução do mercado.

PANORAMA AGROPECUÁRIO

Mercado interno

As previsões de mercado foram realizadas no dia 23 de setembro e refletem as expectativas dos analistas em relação aos preços de outubro de 1997. Os preços estão em valores reais, corrigidos pelo IGP-DI para agosto de 1997.

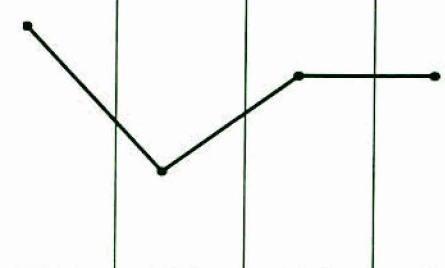







Os preços de setembro de 1997 são nominais.

Produtos	Preços	Setembro 1996	Agosto 1997	1 a 22 setembro 1997	15 a 22 setembro 1997	Tendência	Fatores ponderáveis
Algodão tipo 6 – sul do Brasil – R\$/15kg disponível		28,58	28,31	28,21	28,37		● mercado deverá reagir em função da entressafra, mas no Centro-Sul se manterá nominal, pois só resta produto para negociar na região Nordeste.
Arroz agulhinha R\$/sc. 60kg		36,15	30,08	32,58	33,00		● mercado é comprador e há escassez de produto brasileiro de boa qualidade. As compras do Mercosul e o "engessamento" dos preços no varejo atenuam os fatores de alta.
Boi gordo R\$/arroba		25,66	26,92	25,50	25,50		● mercado está bem abastecido e o consumo estável. A oferta de gado confinado está maior do que no ano passado.
Café tipo 6 R\$/sc. 60kg		133,06	224,31	244,00	233,70		● Novas estimativas da safra brasileira de 1997/98 indicam produção menor do que anteriormente previsto. Leilões dos estoques oficiais têm sido incapazes de normalizar a oferta de autoprazo. Brasil é o único supridor de quantidades mais expressivas ao mercado externo até a entrada das safras da Colômbia e países da América Central, no final do ano.

Fontes dos dados brutos: algodão e café — BM&F; arroz, feijão, milho e soja — Bolsa de Cereais de São Paulo; boi gordo — IEA-SP; e frango vivo — APA-SP.
Nota: Todos os preços referem-se ao mercado de São Paulo, capital, exceto os do boi gordo, que são de Presidente Prudente, SP.

PANORAMA AGROPECUÁRIO

Mercado interno

Produtos	Preços	Setembro 1996	Agosto 1997	1 a 22 setembro 1997	15 a 22 setembro 1997	Tendência	Fatores ponderáveis
Feijão carioquinha especial R\$/sc. 60kg		57,93	29,88	48,50	48,50		A s safras irrigadas de Goiás e de Barreiras são boas e deverão manter o mercado bem abastecido em outubro. A liberação de estoques recentemente retidos por atacadistas aumenta ainda mais a oferta, mas os produtores das áreas irrigadas conseguem controlar bem o fluxo de comércio, de forma a evitar queda de preços.
Frango vivo R\$/kg		0,75	0,70	0,70	0,70		O bom ritmo das exportações, a maior demanda sazonal no final do ano e o previsível aumento dos preços do milho deverão acarretar maiores preços da ave.
Milho amarelo semiduro R\$/60kg		10,00	7,99	8,46	8,74		C om a acentuação sazonal da demanda, o fim da colheita da safrinha e as primeiras informações sobre a retração da área plantada na temporada 1997/98, as cotações deverão reagir no curto prazo.
Soja-grão industrial R\$/60kg		19,41	18,43	19,54	19,85		F alta o grão no mercado interno, pois suas vendas durante a presente comercialização foram bastante aceleradas, para aproveitar o mercado favorável, em Chicago.

Organização:
ELIANA CONDE BARROSO LEITE