IRENE TROCCOLI E CARLOS COGO*

Mercado externo

As previsões de mercado foram feitas no dia 23 de junho último e refletem as expectativas dos analistas em relação aos preços de julho de 1999.

Média dos primeiros futuros | *Futuros* | *Tendência* | *Fatores ponderáveis*

Açúcar

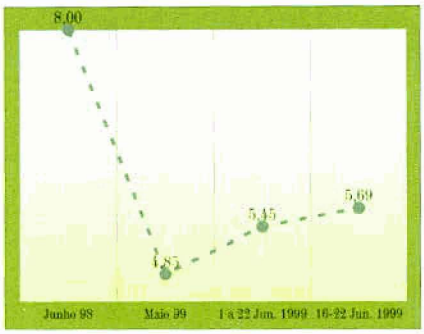

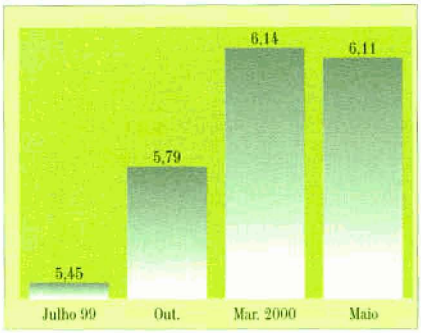

USc/lb. peso mundial branco

O crescimento da safra 99/00 na Índia e no Brasil, grandes exportadores mundiais, supera o incremento previsto para o consumo, mantendo as expectativas de baixa sobre as cotações futuras.

Algodão

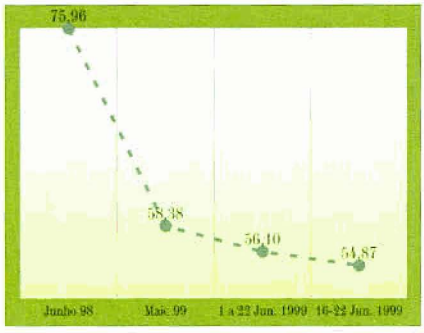

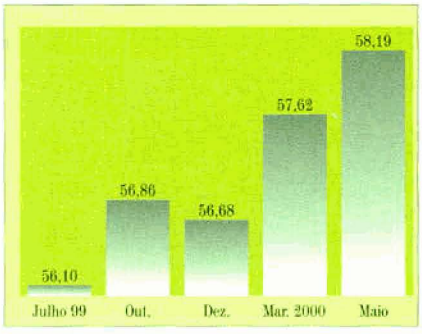

1-1/16" USc/lb. peso

A recuperação da demanda asiática não se confirma e a previsão de consumo para o ano-safra 99/00 é inferior à verificada na safra 96/97, mantendo pressionadas para baixo as cotações futuras.

Cacau

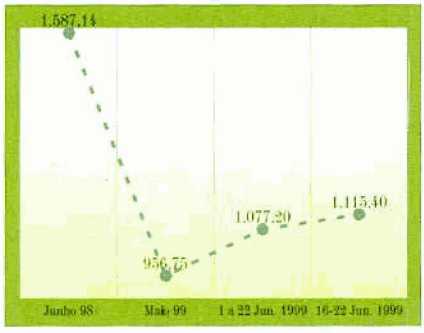

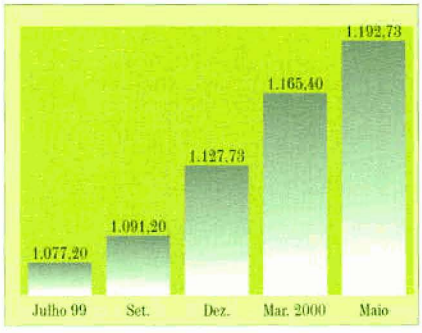

Bahia US$/t

O mercado permanece na expectativa das safras africanas de 1999/2000, que ainda projetam um cenário baixista.

Café

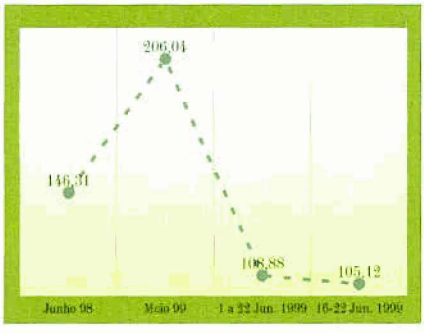

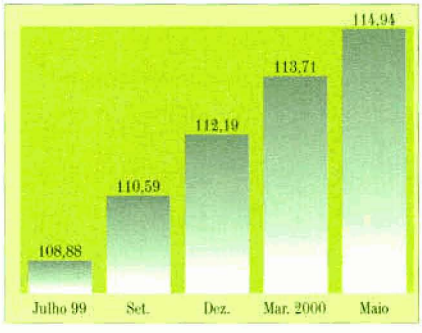

Contrato com Nova York USc/lb. peso

O mercado ainda trabalha com a possibilidade de geadas nas regiões produtoras no Brasil e uma menor oferta para esse ano.

AGROANALYSIS: mais informação por centímetro quadrado.

AGROANALYSIS

Média dos primeiros futuros | *Futuros* | *Tendência* | *Fatores ponderáveis*

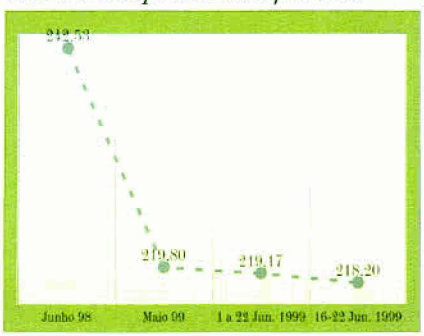

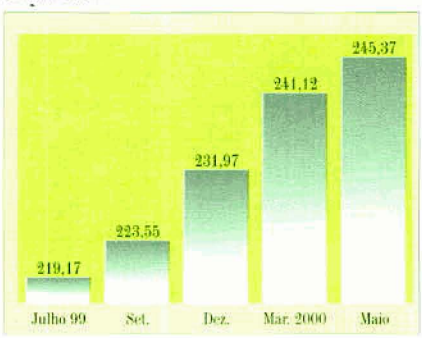

Milho

two yellow US¢/bushel

Há expectativas de que as boas condições climáticas no Corn Belt norte-americano impulsionem a colheita da atual safra, o que deverá desaquecer as cotações devido ao elevado volume de estoques livres nos EUA que estão sendo oferecidos à comercialização.

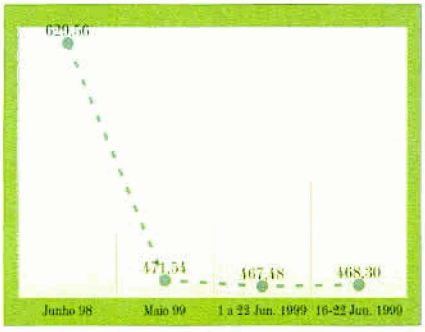

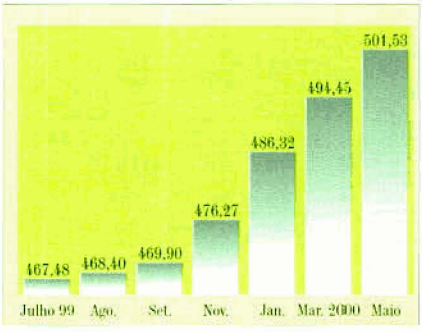

Soja

grão one yellow US¢/bushel

Sem problemas relevantes de clima sobre a safra 99/00 dos EUA, a persistência de estagnação na demanda mundial de derivados mantém as cotações futuras pressionadas para baixo.

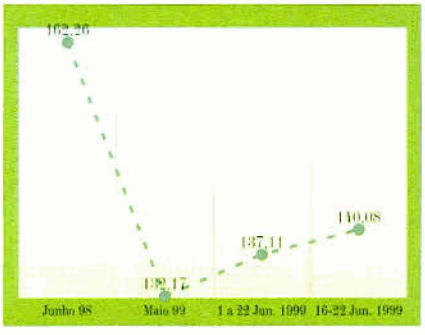

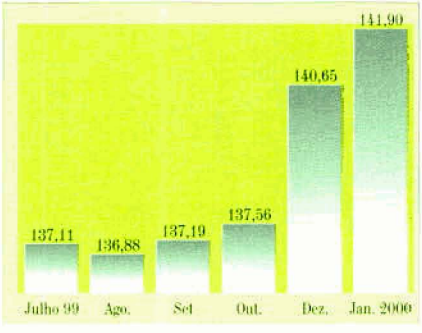

Soja

farelo US$ / t

Perspectivas de novo aumento na safra de grão 99/00 e demora na recuperação da demanda asiática estão pressionando para baixo as cotações futuras do farelo na CBOT.

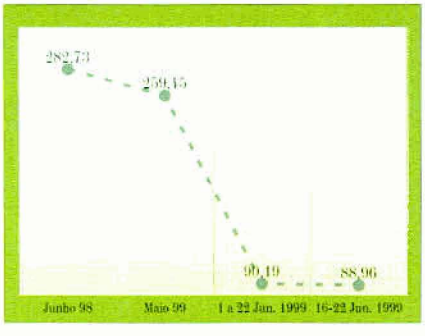

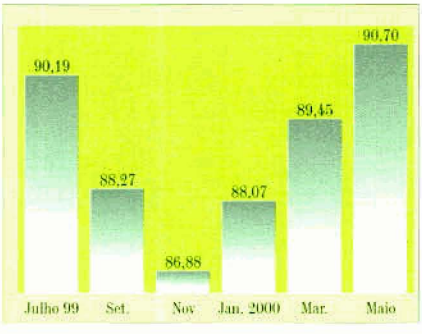

Laranja

suco US¢/lb. peso

O mercado vem se caracterizando por tom baixista ditado pelos elevados estoques de suco no Brasil e pela moderação na revisão baixista da safra norte-americana 1998/99 divulgada pela Usda em junho.

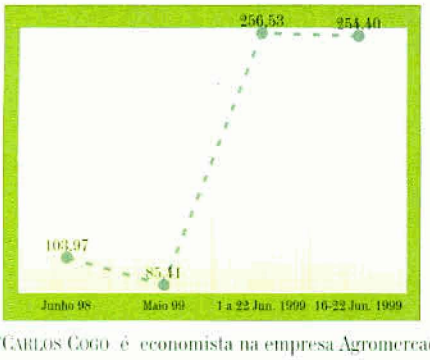

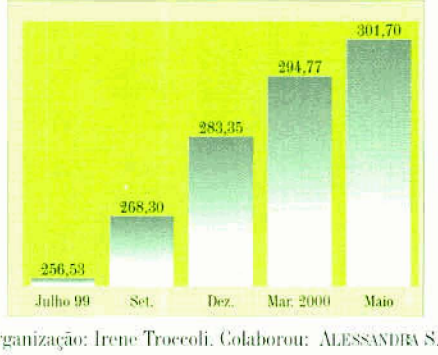

Trigo

soft red US¢/bushel

A safra 99/00 está estimada em 567 milhões de t, contra as 585 milhões produzidas na safra 98/99, reduzindo os estoques finais e dando sustentação às altas nas cotações futuras.

*CARLOS COGO é economista na empresa Agromercados. Organização: Irene Troccoli. Colaborou: ALESSANDRA S. VAZ. Fontes dos dados: Bolsas de Nova York e Chicago.

AGROANALYSIS: mais informação por centímetro quadrado.

IRENE TROCCOLI E CARLOS COGO

Mercado interno

As previsões de mercado foram realizadas no dia 23 de junho e refletem as expectativas dos analistas em relação aos preços de julho de 1999. Os preços estão em valores reais, corrigidos pelo IGP-DI para maio de 1999. Os preços de junho de 1999 são nominais.

Preços

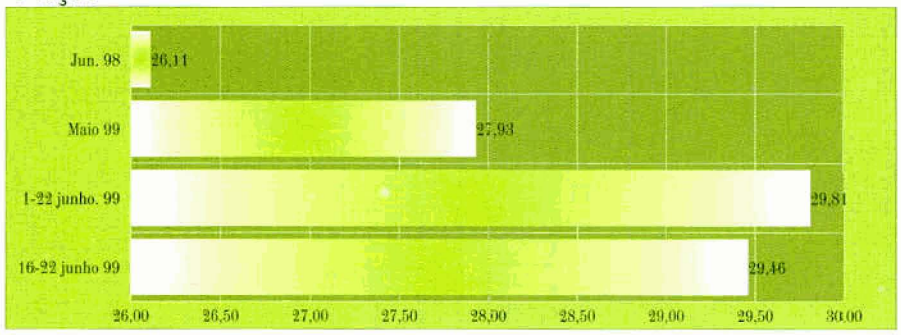

Tendência

Algodão

Fatores ponderáveis

(6) Sul do Brasil – R$/15kg disponível

O ingresso da safra do Mato Grosso, maior produtor nacional, mantém o mercado bastante ofertado, determinando estabilidade nas cotações em nível de produtor e de agroindústria.

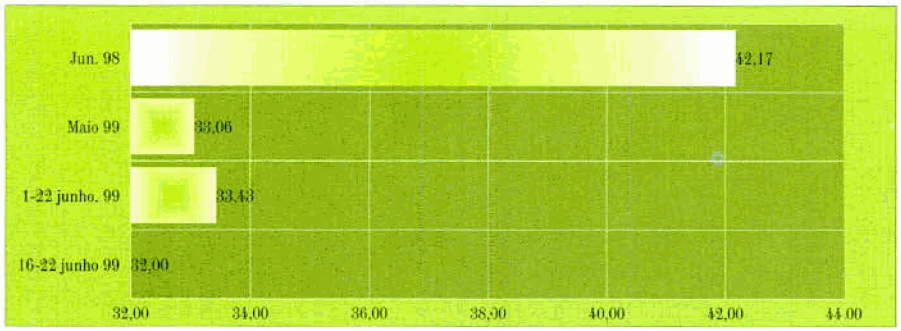

Arroz

agulhinha R$/sc. 60kg

O início dos leilões de contratos de opções para os produtores do RS reduz a pressão de oferta e promove estabilidade nas cotações do arroz em casca.

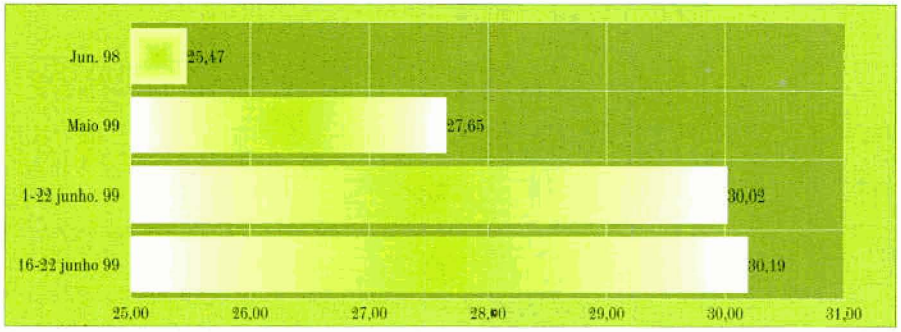

Boi

gordo R$/arroba

O início da entressafra nos principais estados produtores e a melhoria do clima no Centro-Sul reduzem a oferta e permitem o avanço das cotações do boi gordo.

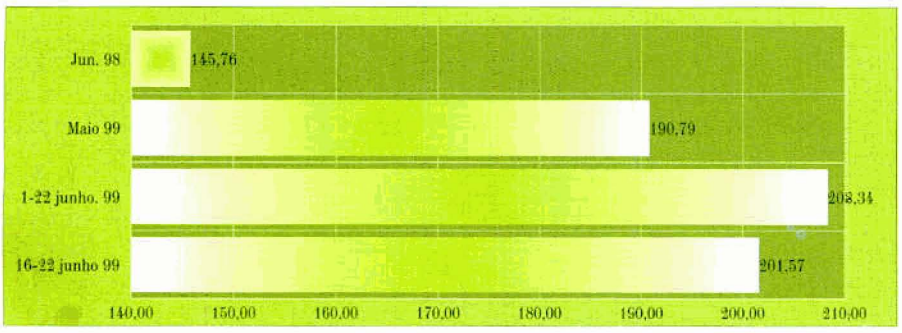

Café

tipo 6 R$/sc. 60kg

Um cenário de oferta menor e estoques mais reduzidos aumenta as expectativas de alta no médio prazo.

AGROANALYSIS: mais informação por centímetro quadrado.

Preços

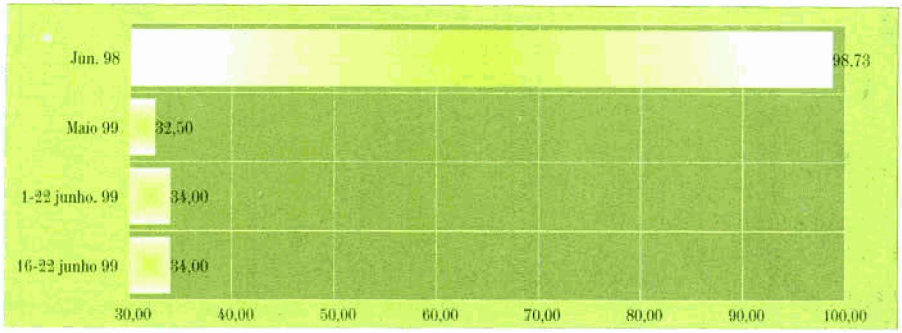

Tendência

Feijão

Fatores ponderáveis

carioquinha especial R$/sc. 60kg

A confirmação do crescimento de mais de 40% na produção da segunda safra e a estimativa de uma boa produtividade na terceira safra mantêm a tendência de baixa sobre as cotações em nível de produtor e no atacado.

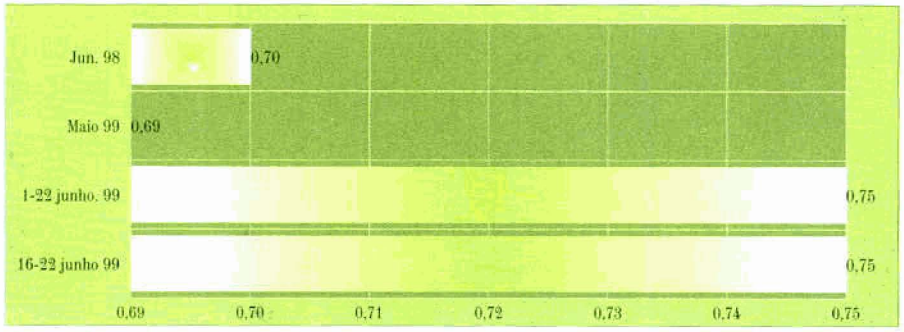

Frango

vivo R$/kg

A elevada oferta da ave vem freando os aumentos nos preços que os criadores desejariam implementar por conta dos avanços que vêm sendo observados nas cotações do milho.

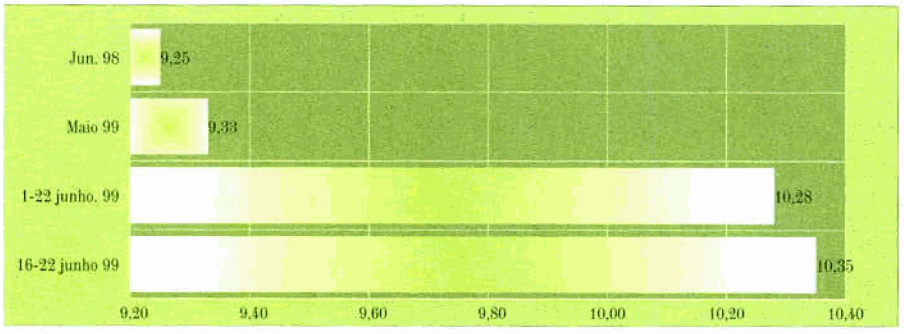

Milho

amarelo semiduro R$/60kg

As cotações do grão vêm se sustentando conforme as informações sobre a evolução da safrinha, que não são otimistas, e os estoques oficiais se revelam extremamente baixos.

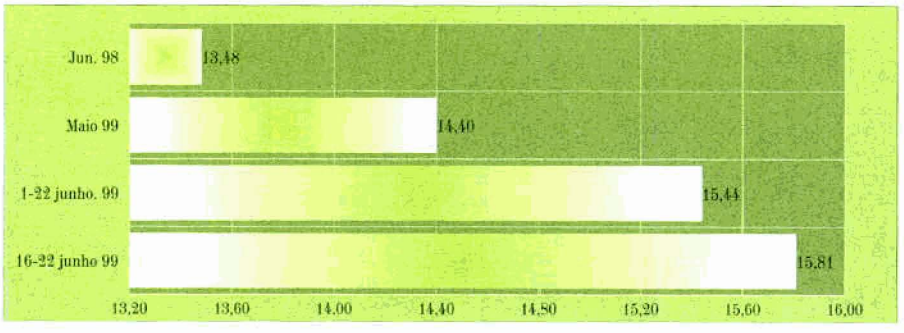

Soja

grão industrial R$/60kg

O descolamento das cotações domésticas da Bolsa de Chicago, decorrente do forte fluxo de exportações registrado no primeiro semestre do ano, determina um quadro de relativa escassez e fortalecimento das cotações em nível de produtor.

Fontes dos dados brutos: algodão e café – BM&F; Arroz – Instituto Rio Grandense de Arroz; feijão – Sandra Hetzel; milho e soja – Bolsa de Cereais de São Paulo; boi gordo – IEA-SP; frango vivo – APA-SP.
Nota: Todos os preços referem-se ao mercado de São Paulo, capital, exceto os do boi gordo, que são de Presidente Prudente, SP.

AGROANALYSIS: mais informação por centímetro quadrado.