# Mercado externo

ELIANA LEITE E CARLOS COGO*

*As previsões de mercado foram feitas no dia 22 de setembro último e refletem as expectativas dos analistas em relação aos preços de outubro de 1998.*

*Média dos primeiros futuros* | *Futuros* | *Tendência* | *Fatores ponderáveis*

## Açúcar

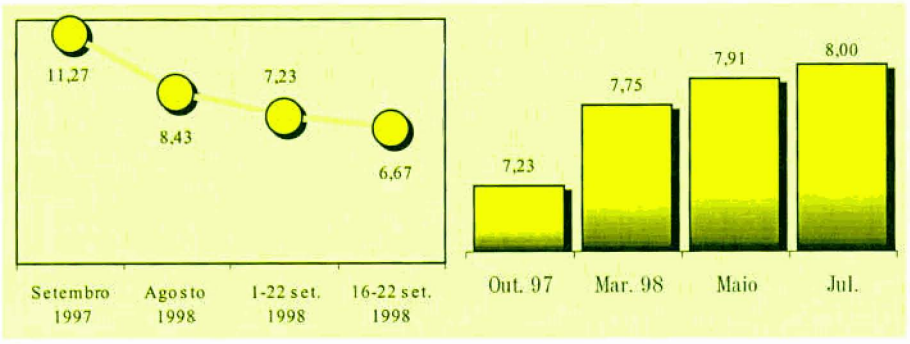


**US¢/lb.-peso mundial branco**

A ausência de compradores, principalmente a Rússia e grandes importadores do Sudeste Asiático, empurrou as cotações futuras para o menor nível dos últimos 11 anos.

## Algodão

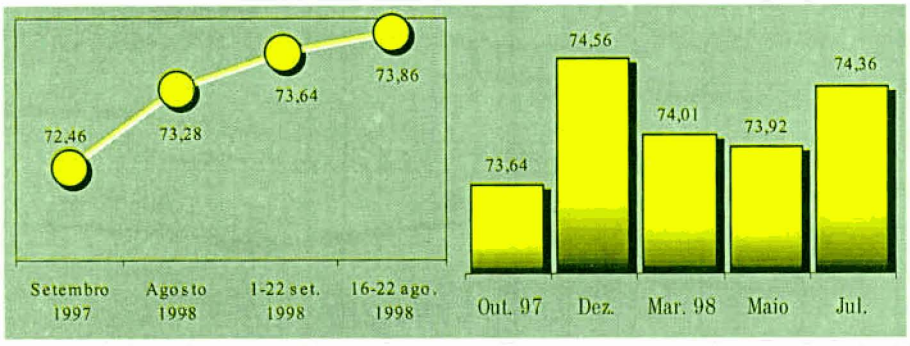


**1-1/16" US¢/lb.-peso**

Redução na safra dos EUA e quebra na safra chinesa equilibram a retração na demanda mundial, principalmente na China e na Rússia.

## Cacau

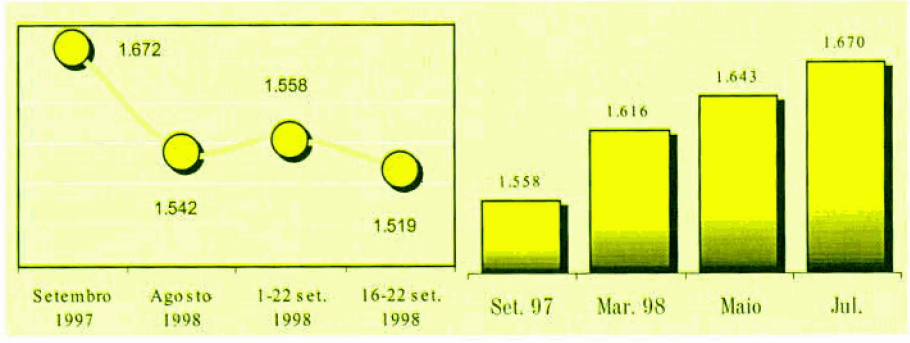


**Bahia US$/t**

A expectativa de um déficit no quadro mundial de oferta e demanda não é suficiente para aquecer significativamente os preços. O consumo pode ser afetado pela crise financeira internacional.

## Café

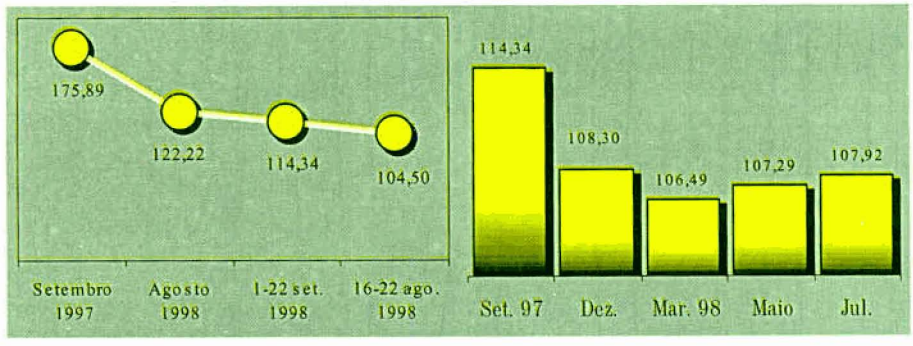


**Contrato "C" Nova York US¢/lb.-peso**

Mercado sob forte influência da crise internacional. A BM&F registrou o afastamento dos fundos especulativos nas operações em NY. Em setembro, o mercado operou sem definir tendência.

*Média dos primeiros futuros* | *Futuros* | *Tendência* | *Fatores ponderáveis*

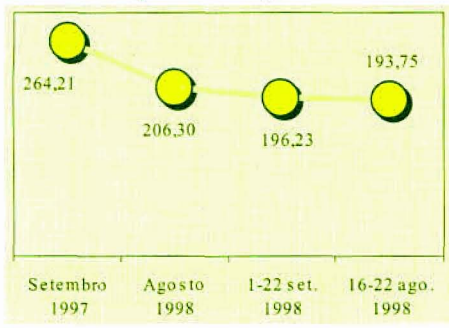


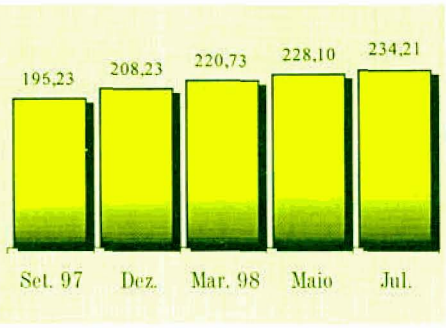


## Milho

**two yellow US¢/bushel de 56lb.**

O mercado está pressionado pela estimativa de colheita dos EUA de 247 milhões de t e pela previsão de que os estoques finais mundiais do grão em 1998/99 cheguem a 92,4 milhões de t.

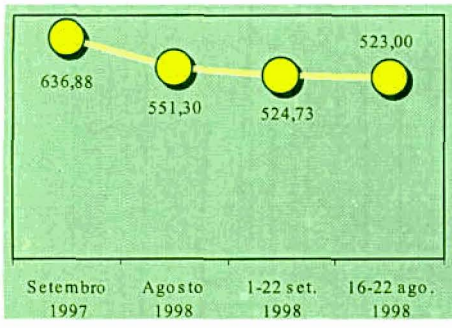


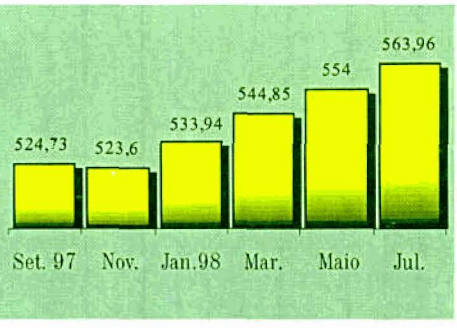


## Soja-grão

**grão one yellow US¢/bushel de 60lb.**

Novo recorde na safra dos EUA e estagnação da demanda mundial empurram as cotações futuras para a faixa dos US$ 5,30 a US$ 5,40 por bushel.

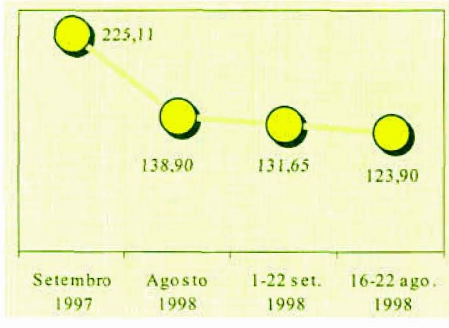


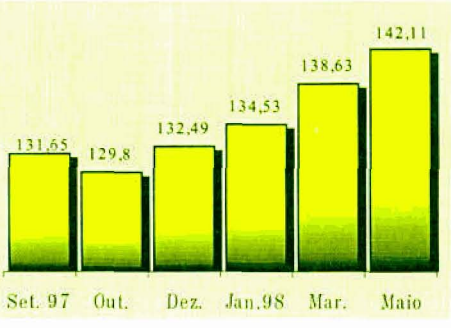


## Soja, farelo

**farelo US¢/bushel de 56lb.**

Com a sustentação do complexo soja dada pelo mercado de óleo, há excesso de oferta de farelo no mercado mundial, estagnando as cotações futuras.

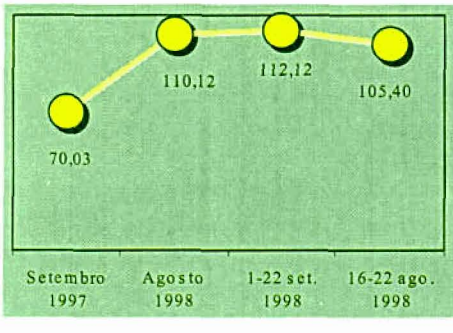


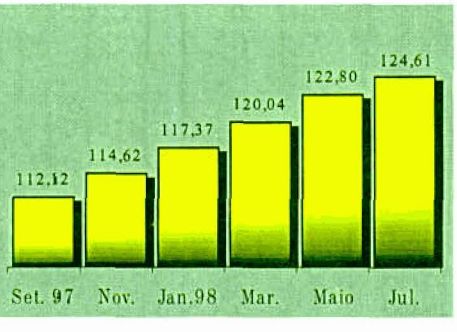


## Laranja, suco

**suco US¢/lb.-peso**

A perspectiva de menor produção brasileira de suco de laranja na temporada 1998/99 vem sendo compensada pela queda do consumo da bebida nos países asiáticos.

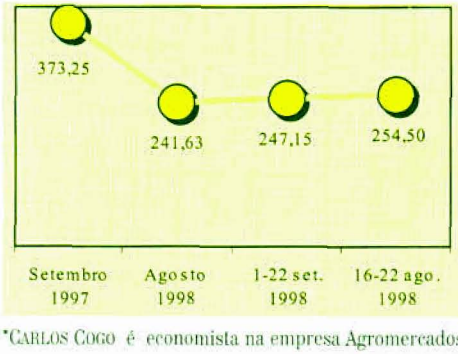


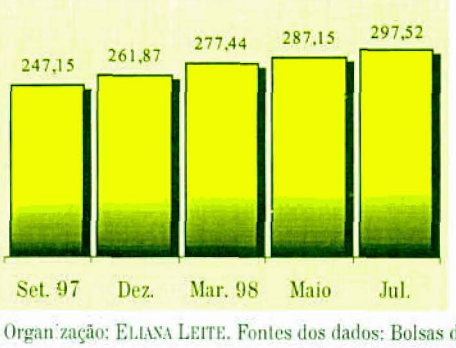


## Trigo

**soft red US¢/bushel de 60lb.**

Redução na safra mundial 98/99 compensa a expectativa do menor volume de comércio mundial, impulsionando as cotações futuras.

*CARLOS COGO é economista na empresa Agromercados. Organização: ELIANA LEITE. Fontes dos dados: Bolsas de Nova York e Chicago.

# Mercado interno

ELIANA LEITE E CARLOS COGO

*As previsões de mercado foram feitas nos dias 22 de setembro último e refletem as expectativas dos analistas em relação aos preços de outubro de 1998. Os preços estão em valores reais, corrigidos pelo IGP-DI para agosto de 1998. Os preços de setembro de 1998 são nominais.*

*Preços* | *Tendência* | *Fatores ponderáveis*

## Algodão

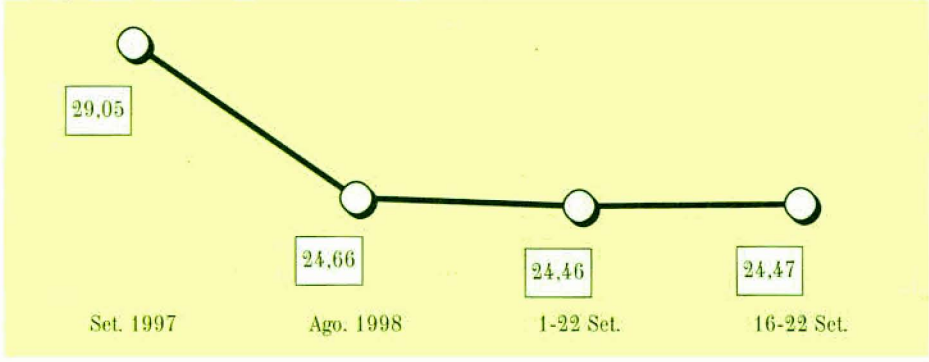


**(6) Sul do Brasil – R$/15kg disponível**

Alta nos juros internos beneficia as importações e provoca retração na demanda, estagnando as cotações ao produtor.

## Arroz

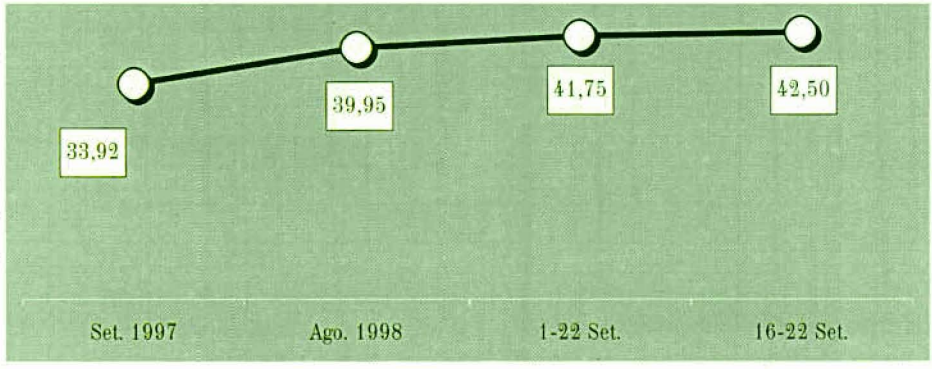


**agulhinha R$/sc. 60kg**

Em outubro e novembro está prevista a chegada dos navios contratados na Ásia e Estados Unidos, o que dará uma refreada na atual fase.

## Boi

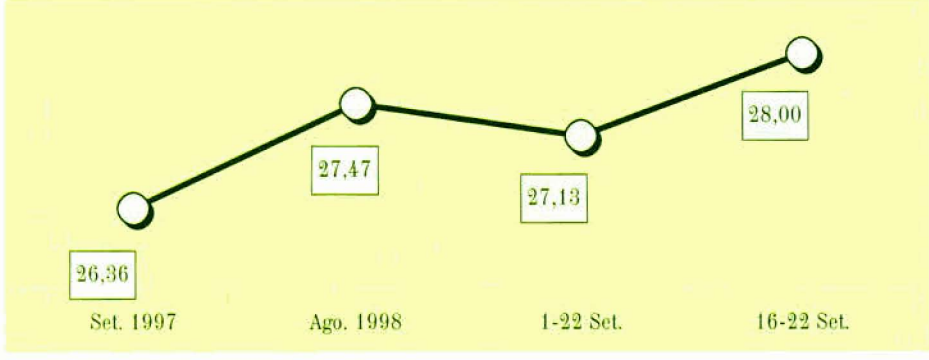


**gordo R$/arroba**

A desova de animais confinados e a estagnação do consumo de carnes estabiliza as cotações em nível de pecuarista.

## Café

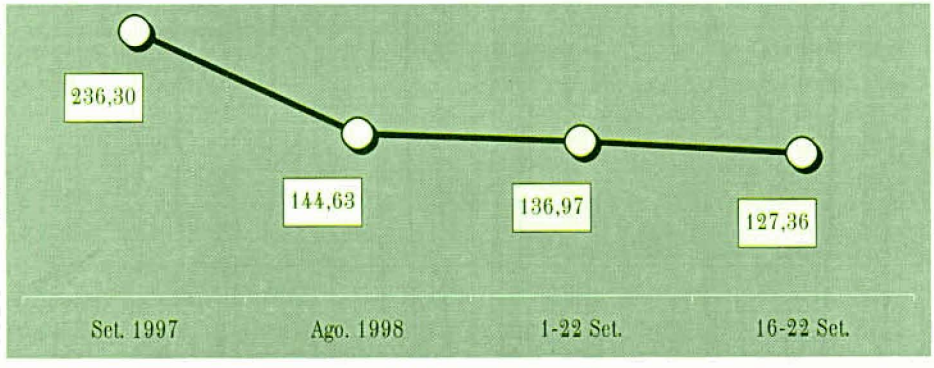


**tipo 6 R$/sc. 60kg arábica**

A demanda dos exportadores permanece aquecida. Mas a elevação das taxas de juros, a escassez de financiamento e as novas medidas fiscais a serem anunciadas pelo governo enfraquecerão a posição dos detentores de estoques.

*Preços* *Tendência* *Fatores ponderáveis*

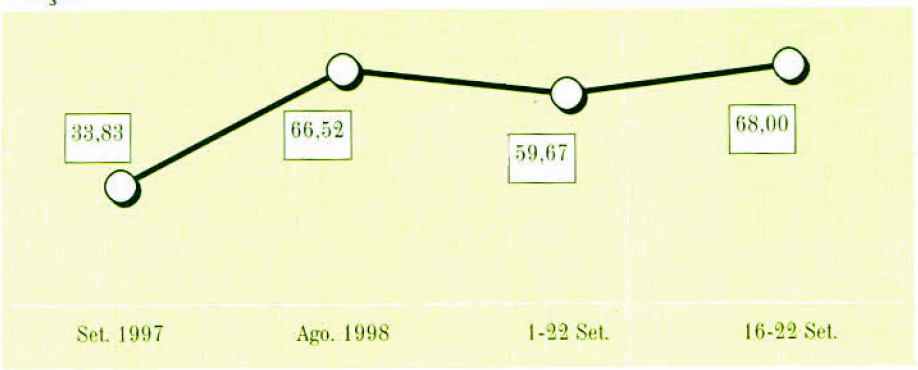


## Feijão

**Carioquinha t. 2 esp. R$/sc. 60kg**

O mercado subiu muito em setembro e já não há muito fôlego para novas altas. Embora a dimensão real da safra irrigada não seja bem conhecida, sua oferta pode ser mais bem escalonada.

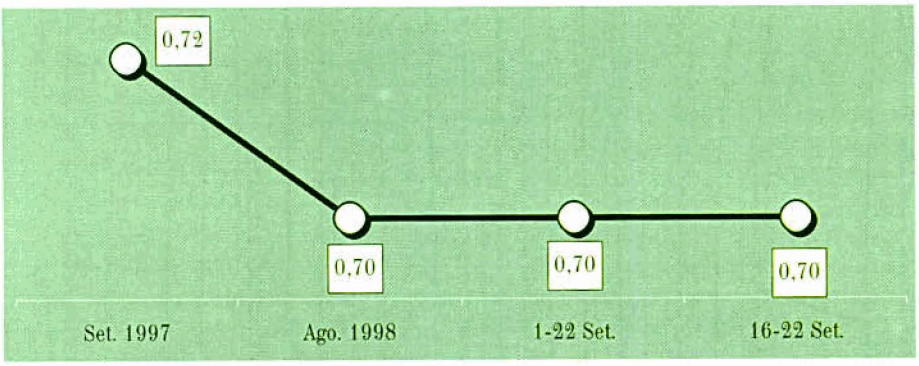


## Frango

**Vivo R$/kg**

Com os preços do milho mantidos sob controle e a oferta ampla da carne de aves, o preço do frango vivo segue trajetória estável.

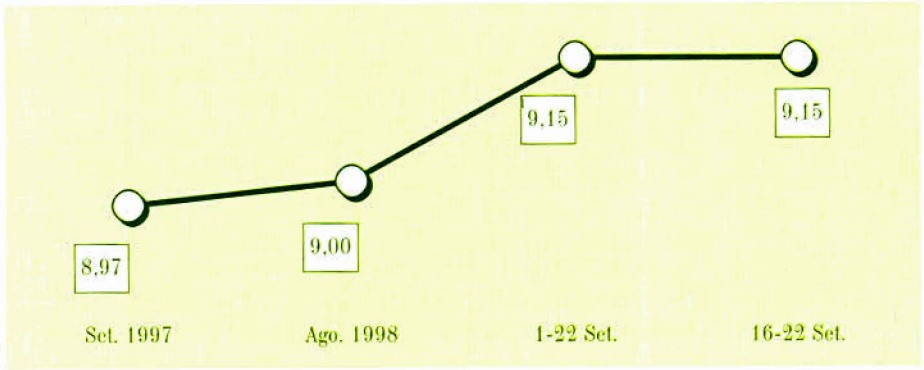


## Milho

**Amarelo semiduro R$/60kg**

O mercado não parece abrir espaços à recuperação do preço do milho no curto prazo, em face das altas taxas de juros e ao elevando volume do grão obtido na safrinha.

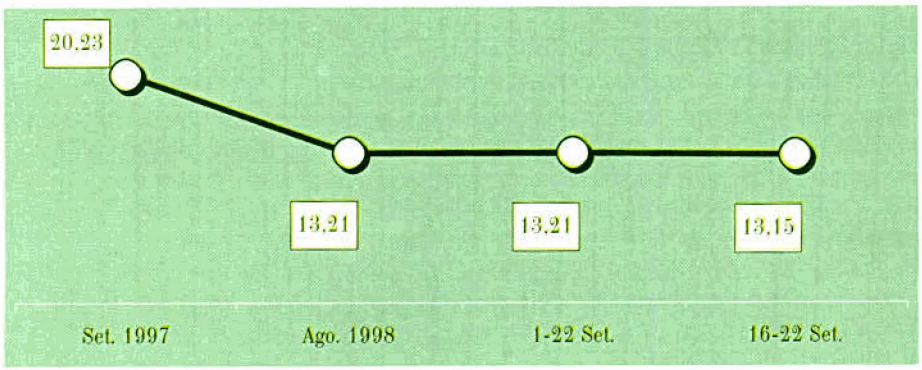


## Soja

**Grão industrial R$/60kg**

Os preços domésticos estão descolados das cotações na Bolsa de Chicago, com as esmagadoras adquirindo produto para suprir derivados no mercado interno.

Fontes dos dados brutos: algodão e café – BM&F; arroz, feijão, milho e soja – Bolsa de Cereais de São Paulo; boi gordo – IEA-SP; frango vivo – APA-SP.
Nota: Todos os preços referem-se ao mercado de São Paulo, capital, exceto os do boi gordo, que são de Presidente Prudente, SP.