Mercado interno

As previsões de mercado foram realizadas em 20 de outubro e refletem as expectativas dos analistas em relação aos preços de novembro de 2000. Os preços estão em valores reais, corrigidos pelo IGP-DI para setembro de 2000. Os preços de outubro de 1999 são nominais.

Por Carlos Cogo, Luiz Antonio Pinazza, Regis Alimandro e Rogério Ferreira de Souza*

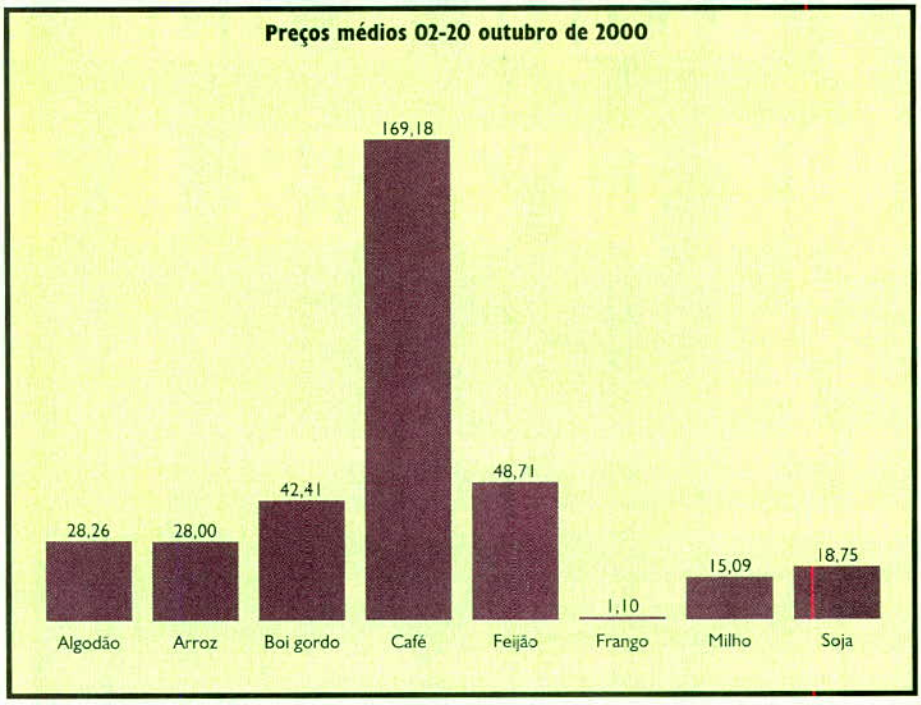

Algodão (6) Sul do Brasil – R$15kg disponível

A continuidade dos leilões de recompra de opções de venda e de PEP para o Nordeste mantêm as indústrias abastecidas e os preços estabilizados em todas as regiões produtoras.

Arroz agulhinha R$/sc. 60kg

O elevado volume de estoques nos três países do Mercosul, o fraco desempenho das vendas do produto beneficiado e a aproximação do plantio, que demanda recursos dos produtores, mantêm as cotações estabilizadas no mercado doméstico.

Boi gordo R$/arroba

Com oferta reduzida e retenção de animais confinados, o mercado mantém oferta e demanda equilibradas, compensando o efeito negativo do surgimento dos focos de aftosa no Rio Grande do Sul e do cancelamento das exportações.

Café tipo 6/sc. 60kg

A demanda interna permanece relativamente aquecida. Os detentores de estoques continuam resistindo a vender aos preços atuais, aguardando a liberação de linhas de financiamento, mas a falta de sustentação no mercado externo poderá promover nova onda baixista.

Feijão carioquinha especial R$/sc. 60kg

A quebra na produção da segunda safra e a redução na área e na produção da terceira reduziram a oferta nas últimas semanas, permitindo manterem-se as cotações firmes nas principais regiões produtoras.

Frango vivo R$/kg

As projeções preliminares da Apinco apontam para o ano 2000 uma produção de 1.387 mil toneladas, 3,28% inferior à de 1999. A exportação deverá crescer 29,12%, saltando para 266 mil toneladas, enquanto a oferta interna encolherá 8,71% e ficará em 1.228 mil toneladas. A produção de pintos de corte em outubro não chegou a 280 milhões, mas o volume é considerável. O temor é que a produção, a exemplo do ano passado, prossiga em ritmo ascendente. Isso certamente afrouxará ainda mais os preços que andam estabilizados no baixo nível de R$1,00 o quilo.

Milho amarelo semiduro R$/60kg

As estimativas da Conab apontam para um crescimento de 19,3% na safra 2000/2001, o que equivale a 37,75 milhões de toneladas. A notícia trouxe mais tranqüilidade ao mercado. No momento os consumidores estão mais interessados na aquisição de triguilho, triticale e cevada do que milho, propriamente. O grande momento de pico da entressafra, com uma oferta mais espremida e pressões nos preços já foi superado. As cotações se acalmaram e sofreram leve declínio, não se prevendo reversão nessa tendência para o início da colheita, em meados de fevereiro.

Soja-grão industrial R$/60kg

O recuo no esmagamento doméstico e a menor pressão de demanda nos últimos meses do ano, com previsão de abastecimento normal do mercado, impedem o avanço das cotações domésticas da soja grão.

Mercado interno

Produtos	Out. 1999	Set. 2.000	02-20 Outubro	16-20 Outubro	Tendências
Algodão (6) Sul do Brasil – R$/15kg disp.	34,43	28,63	28,26	27,91	Estável
Arroz agulhinha – R$/sc. 60kg	35,92	28,00	28,00	28,00	Estável
Boi gordo – R$/arroba	45,82	41,24	42,41	42,54	Estável
Café tipo 6 – R$/sc. 60kg	230,81	160,37	169,18	179,56	Estável
Feijão carioquinha especial – R$/sc.60kg	60,62	50,21	48,71	46,60	Estável
Frango vivo – R$/kg	0,89	1,10	1,10	1,10	Estável
Milho amarelo semiduro – R$/60kg	15,40	15,25	15,09	14,96	Estável
Soja grão industrial – R$/60kg	23,42	18,59	18,75	18,75	Estável

Mercado externo

Açúcar US¢/lb. peso mundial branco

A queda de 6,5 milhões de toneladas na produção mundial 2000/2001 e a previsão de um déficit de 1,18 milhão de toneladas na relação oferta e demanda mundial de açúcar mantêm os preços futuros com tendência de alta.

Algodão 1-1/16" US¢/lb. peso

A previsão de uma produção de 18,9 milhões de toneladas para fazer frente a um consumo de 20 milhões de toneladas na temporada 2000/2001 e a alta dos preços das fibras químicas mantêm a tendência de alta nas cotações futuras.

Cacau Bahia US$/t

Mesmo com a redução dos níveis de estoques das empresas consumidoras dos EUA, o mercado continua indicando tendência de baixa, pois houve queda na damanda.

Café contrato com Nova York US¢/lb. peso

A normalização das chuvas nas regiões produtoras brasileiras praticamente eliminou o déficit hídrico. Os estoques em mãos dos países consumidores, embora em queda, permanecem elevados. Os operadores têm registrado vendas elevadas de algumas origens, principalmente da Ásia. O mercado vem trabalhando sem suporte efetivo.

Milho two yellow US¢/bushel

A última projeção de novembro do Usda não trouxe surpresa e as cotações orbitaram ao redor de 213,75 centavos de dólar por bushell. O impacto da queda na safra já tinha sido absorvido no relatótrio divulgado no mês anterior. A safra norte-americana está estimada em 225,38 milhões de toneladas, com redução de 1,2% e a produção mundial deverá ficar em 588,38 milhões, superior em 0,7%. Os estoques finais estão previstos em 42,65 milhões de toneladas nos Estados Unidos e 101,89 milhões no resto do mundo, uma queda de respectivamente, 2,1% e 18% sobre 1999.

Soja-grão one yellow US$/bushel

A reavaliação, pelo Usda, da safra norte-americana de 2000/2001 em 78,9 milhões de toneladas e a expectativa do mercado de uma safra ainda menor, associada ao aumento das importações asiáticas, levam a ligeira recuperação das cotações futuras.

Soja, farelo de US$/t

O cenário mais favorável de demanda de proteínas animais e de farelo de soja na temporada 2000/2001, associado às altas nas cotações futuras do grão, favorece a alta nas cotações futuras do farelo em Chicago.

Trigo Soft Red US¢/bushel

A queda de 3 milhões de toneladas em relação à safra anterior, que fixa a produção mundial 2000/2001 em 583 milhões de toneladas, mantém as cotações futuras estáveis e firmes, para fazer frente a um consumo de 595 milhões de toneladas.

Mercado externo – médias dos primeiros futuros

	Açúcar US¢/Lb. peso mundial	Algodão 1-1/16" US¢/Lb. peso	Cacau Bahia US$/t	Café contrato com Nova York US¢/Lb. peso	Milho two yellow US¢/bushel	Soja em grão one yellow US$/bushel	Farelo de soja US$/t	Trigo soft red US¢/bushel
Outubro 99	6,83	53,08	928,57	94,63	201,25	484,86	151,43	259,08
Setembro 2000	10,06	63,42	806,00	81,07	188,94	495,59	169,65	258,34
02-20 de outubro	10,60	63,49	816,20	82,39	200,83	477,53	167,63	268,18
16-20 outubro	11,07	62,50	809,20	86,69	202,50	468,25	167,74	264,90

Futuros





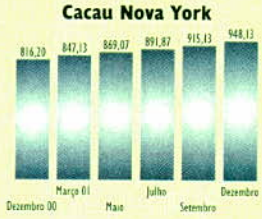







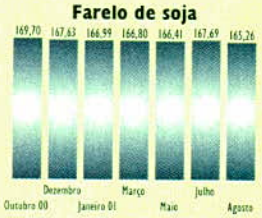



*Cogo é consultor da Agromercados Consultoria Agroeconômica Ltda.