PREÇOS RELATIVOS - MERCADO EXTERNO

Os preços relativos referem-se ao quociente resultante da divisão dos preços absolutos de cada produto, obtidos nas fontes citadas abaixo. Os preços relativos algodão/soja e algodão/milho têm seu quociente multiplicado por 20 devido à disparidade entre as medidas utilizadas para o algodão (libra-peso) e para a soja e o milho (bushel).

Na última quinzena do mês de abril, a cotação do algodão foi influenciada pela associação da maior demanda esperada por parte da **China**, à maior oferta prevista por parte dos **EUA** (devido ao menor plantio) e da **URSS** (devido a adversidades climáticas). Como a elevação de 3,3% conseqüentemente registrada no preço da fibra, foi acompanhada de queda na cotação do milho, aumentou o preço relativo **algodão/soja** da última quinzena frente ao de um mês antes.

Algodão/Soja



Próximo ao indicador precedente, o preço relativo **soja/milho** da última quinzena explica-se pela queda de 4,1% registrada na cotação da leguminosa no período, por força da elevada produção da safra brasileira 1988/89 e das boas condições climáticas que vêm sendo observadas nas áreas de cultivo da soja nos **EUA**, favorecendo a semeadura. Há um ano, era maior a valorização relativa do milho.

Soja/Milho



Manteve-se, durante a última quinzena, a tendência de aumento do preço relativo **algodão/milho**, que se vem observando há seis meses. No caso do período mais recente, parte da explicação provém da queda de 3% registrada na cotação do cereal, tendo em vista as chuvas ocorridas em áreas do **Corn Belt**, necessárias para a semeadura, e que se encontravam atrasadas.

Algodão/Milho



Há um ano, poucas alterações vêm ocorrendo no preço relativo **trigo/milho**, com as cotações de ambos os cereais se movimentando semelhantemente. No caso do trigo, ao longo dos últimos quinze dias, seu valor acusou retração de 4,9% frente à média do mês. Apesar de a atual situação dos estoques ser relativamente apertada, há influência da estimativa da **Fao** para a safra 1989/90, que poderá alcançar o elevado patamar de 550 milhões de t, e da situação das lavouras nos **EUA**.

Trigo/Milho



FONTE DOS DADOS BRUTOS – **Algodão: Cotton World Statistics; Soja, Milho e Trigo: Commodity Year Book.**