PREÇOS RELATIVOS - MERCADO EXTERNO

Os preços relativos referem-se ao quociente resultante da divisão dos preços absolutos de cada produto, obtidos nas fontes citadas abaixo. Os preços relativos algodão/soja e algodão/milho têm seu quociente multiplicado por 20 devido à disparidade entre as medidas utilizadas para o algodão (libra-peso) e para a soja e o milho (bushel).

Na última quinzena, o preço do algodão valorizou-se 5,1% frente à média do mês anterior, devido a adversidades climáticas registradas nas regiões produtoras dos **EUA** e da **URSS**. Como, no período, o preço da soja diminuiu 3%, houve aumento do preço relativo.

Algodão/Soja



Muito inferior ao patamar de um ano antes, o preço relativo **soja/milho** da última quinzena reflete a queda de 4,3% ocorrida no preço da leguminosa, enquanto a cotação do milho avançou 24,5%. O mercado da soja encontra-se pressionado pela excepcional safra brasileira e pela normalidade do plantio nos **EUA**, devido às condições climáticas favoráveis.

Soja/Milho



Maior do que o registrado um mês antes, o preço relativo **algodão/milho** da última quinzena resultou da conjugação do mencionado aumento do preço do algodão e da estabilidade observada no preço do milho. No caso do cereal, o plantio vem-se desenvolvendo no **Corn Belt**, com os agricultores atentos a eventuais anormalidades na precipitação pluviométrica.

Algodão/Milho

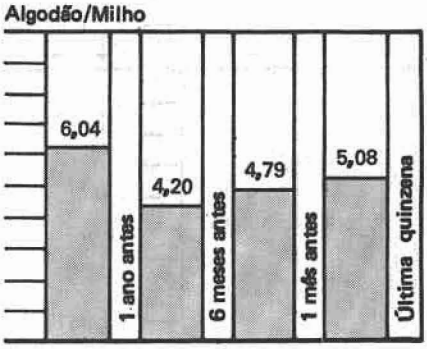

Nos últimos quinze dias, a cotação do trigo acusou desvalorização de 2,6% em comparação com a média do mês precedente, ocasionando a diminuição do preço relativo **trigo/milho** no período. A oferta internacional do trigo é boa e a demanda vem sendo influenciada pelo **Export Enhancement Program**.

Trigo/Milho



FONTE DOS DADOS BRUTOS – Algodão: Cotton World Statistics; Soja, Milho e Trigo: Commodity Year Book.