PREÇOS RELATIVOS - MERCADO EXTERNO

Os preços relativos referem-se ao quociente resultante da divisão dos preços absolutos de cada produto, obtidos nas fontes citadas abaixo. Os preços relativos algodão/soja e algodão/milho têm seu quociente multiplicado por 20 devido à disparidade entre as medidas utilizadas para o algodão (libra-peso) e para a soja e o milho (bushel).

Com cerca de 60% da safra norte-americana de algodão qualificados como de bons a excelentes em meados de julho, as chuvas ocorridas nas áreas onde se desenvolve a safra fizeram com que a cotação da fibra, na quinzena, fosse 14% menor do que a de um mês antes, justificando o mais recente preço relativo **algodão/soja.**

Algodão/Soja



Menor do que o patamar de um mês antes, o preço relativo **soja/milho** da última quinzena, frente ao do mês anterior, reflete a queda de 12% registrada na cotação da soja, enquanto a do milho avançava 3%. A variação negativa observada no mercado da leguminosa deveu-se às chuvas que atingiram o Meio-Oeste norte-americano em meados do mês, quando a planta entrava em fase crítica do seu crescimento, fazendo os analistas reverem as previsões de perdas da safra.

Soja/Milho



Manteve-se, na última quinzena, a tendência declinante do preço relativo **algodão/milho,** refletindo a acelerada valorização do cereal, desde que a estiagem no **Corn Belt** norte-americano comprometeu o desempenho da atual safra. Segundo analistas daquele país, as chuvas ocorridas em julho chegaram muito tarde para diminuir as dificuldades de polinização da planta.

Algodão/Milho

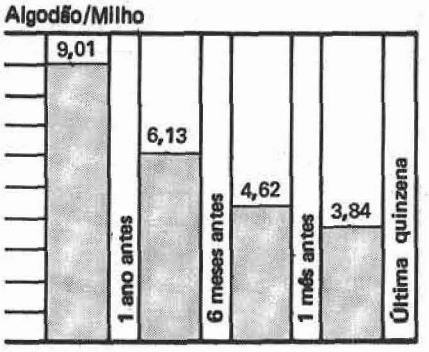

Menor do que o preço relativo **trigo/milho** de um mês antes, o patamar da última quinzena derivou exclusivamente da mencionada valorização do preço do milho, já que a cotação do trigo permaneceu estacionária no período. Nos **EUA,** a qualidde da safra de trigo de primavera estava sendo considerada sofrível, fator altista que, no entanto, foi **temperado** pela expectativa de que as exportações norte-americanas do produto, em 1988/89, fiquem cerca de 12% abaixo das 43,3 milhões de t registradas um ano antes.

Trigo/Milho



FONTE DOS DADOS BRUTOS — Algodão: Cotton World Statistics; Soja, Milho e Trigo: Commodity Year Book.