PREÇOS RELATIVOS - MERCADO EXTERNO

Os preços relativos referem-se ao quociente resultante da divisão dos preços absolutos de cada produto, obtidos nas fontes citadas abaixo. Os preços relativos algodão/soja e algodão/milho têm seu quociente multiplicado por 20 devido à disparidade entre as medidas utilizadas para o algodão (libra-peso) e para a soja e o milho (**bushel**).

Praticamente estável, a relação apresentou uma pequena alteração, devido à maior alta verificada na cotação da soja, que passou de US¢ 789,67/**bushel** na média do mês, para US¢ 794,78 na média da última quinzena. No mesmo período, o algodão também teve sua cotação majorada, mas apenas de US¢ 80,38/**libra-peso**, para US¢ 80,81/**libra-peso**.

Algodão/soja

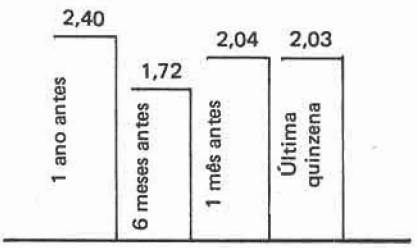

A cotação do milho apresentou uma ligeira alta na última quinzena de março, o que fez com que a média do mês, de US¢ 347,74/**bushel**, passasse a US¢ 352,37/**bushel**. Continua porém, abaixo de seu valor seis meses antes, quando alcançou US¢ 356,36/**bushel**. Como a soja também teve uma recuperação, pouco mudou a relação. Ha seis meses, a influência da quebra da safra dos **EUA** levou a soja a US¢ 895,42/**bushel**.

Soja/Milho

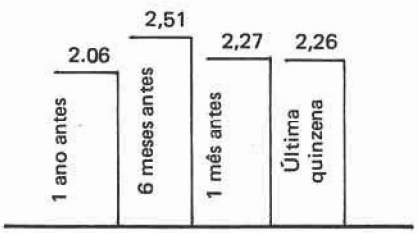

Um arrefecimento da tendência altista no mercado do algodão, que se devia à expectativa de um maior consumo este ano, fez com que a relação evoluísse mais favoravelmente ao milho.

Algodão/Milho

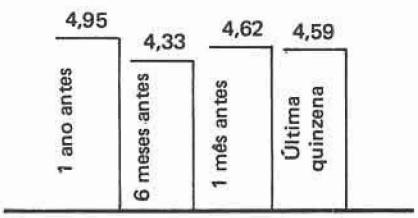

Inalterado

Trigo/Milho

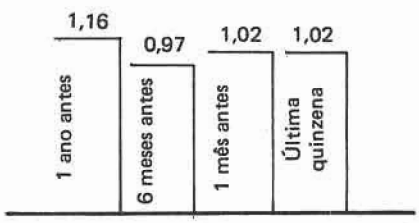

FONTE DOS DADOS BRUTOS — Algodão: Cotton World Statistics; Soja, Milho e Trigo: Commodity Year Book.