PREÇOS RELATIVOS – MERCADO INTERNO

Boi Gordo
Frango Abatido

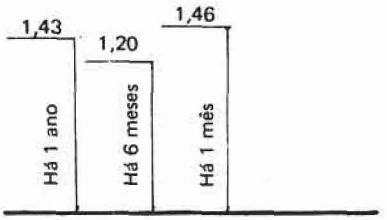

Frango Abatido
Ração Ave Corte

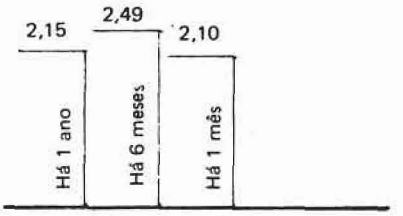

Soja
Milho

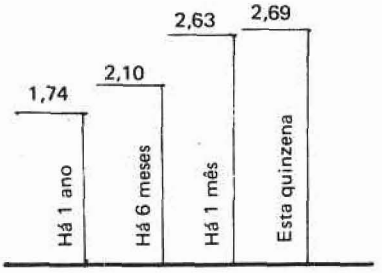

Feijão Preto
Feijão a Cores

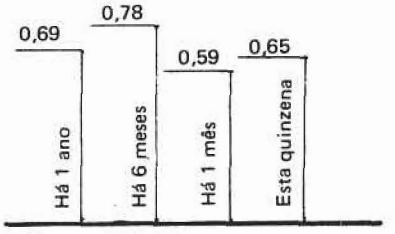

FONTES – Boi Gordo: IEA-Sec. Agric. SP. Frango Abatido e Ração Ave Corte: IEA-Sec. Agric. SP e APA. Feijão Preto, Feijão a Cores, Soja e Milho: Bolsa de Cereais de SP.

*** O descompasso entre oferta e demanda de carne de aves, tendo levado o mercado a cotações que não refletiam os custos de produção, traduziu-se em crise conjuntural no setor avícola. Em decorrência, a Associação Paulista de Avicultura (fonte primária das informações de preços acompanhadas pelo GIA) optou por suspender a divulgação dos preços diários do frango abatido. Nesse sentido, o presente Panorama Agropecuário não registra a posição "esta quinzena", no que se refere ao preços relativos boi gordo/frango abatido e frango abatido/ração ave de corte. Ressalte-se, todavia, um crescimento de 8,7% e 3,3%, respectivamente, nas cotações do boi gordo e da ração para ave de corte desde há um mês atrás. *** A elevação de 2,4% observada no preço da soja desde há um mês atrás motivada pela sua pequena disponibilidade interna, responde integralmente pelo acréscimo de 2,3% verificado no preço relativo soja/milho em idêntico período, na medida em que continua vigorando o tabelamento do cereal no mercado atacadista das capitais. *** A predominância de tipos de qualidade inferior no feijão proveniente da safra da seca tem provocado maior valorização dos tipos superiores no mercado atacadista de São Paulo. Um aumento mais expressivo (16,6%) no preço do feijão preto relativamente ao feijão a cores (+4,8%) levou a um incremento de 10,2% no preço relativo de ambos os produtos quando se compara a posição desta quinzena com a de há um mês atrás.