## PREÇOS RELATIVOS

### MERCADO INTERNO

**Boi Gordo / Frango Abatido**

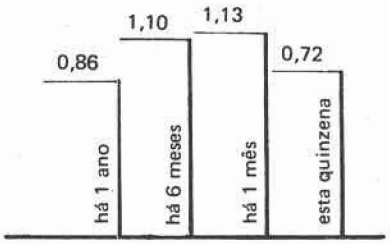


**Frango Abatido / Ração Ave Corte**

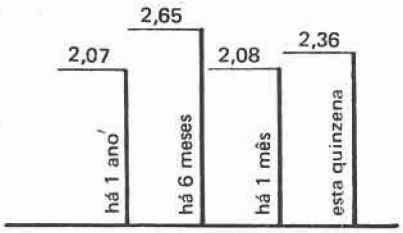


**Soja / Milho**

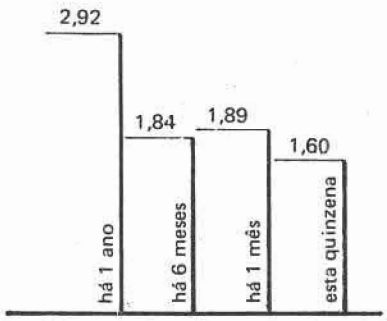


**Feijão Preto / Feijão a Cores**

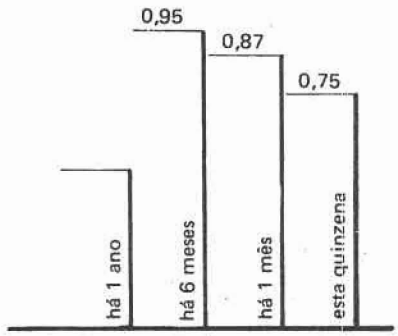


**FONTES – Boi Gordo: IEA-Sec. Agric. SP. Frango Abatido e Ração Ave Corte: IEA-Sec. Agric. SP e APA. Feijão Preto, Feijão a Cores, Soja e Milho: Bolsa de Cereais de SP.**

**NOTAS: Um aumento de 8,6% no preço do frango abatido durante os últimos 15 dias, contraposto ao leve aumento de 0,2% no preço do boi gordo em igual período, ocasionou queda de 28% no preço relativo boi gordo/frango que agora encontra seu mais baixo nível desde o início do ano. ***A relação de preços frango abatido/ração, que durante os últimos 30 dias sofrera um pequeno aumento de 1,4%, agora acelera sua trajetória altista, permanecendo 11,9% mais elevada do que há 1 mês, espelhando uma certa estabilidade no movimento dos preços das rações e uma alta de 18,9% nos preços da ave ao longo dos últimos 30 dias. ***A relação de preços soja/milho, que acusou uma ascensão moderada, mas ininterrupta durante o último mês, sofre agora uma queda de 14,4% em relação à posição observada há 15 dias. Esta queda resulta diretamente do efeito combinado do menor preço da leguminosa (queda de 3% na quinzena) com o aumento no preço do milho (13% no mesmo período). ***Embora os preços do feijão preto tenham-se elevado em 7,5% desde o final de abril, a firmeza no mercado do feijão a cores tem tido um impacto comparativamente maior sobre os preços relativos entre os dois produtos, que alcançaram seu menor nível este ano.**