MERCADO EXTERNO

Soja / Milho

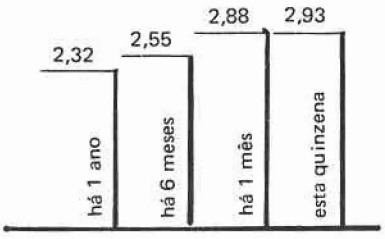

Trigo / Milho

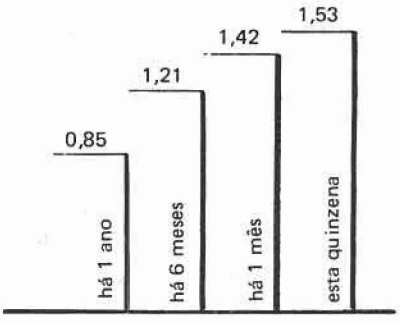

Algodão / Soja

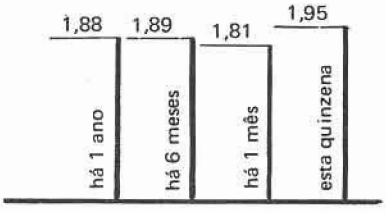

Algodão / Milho

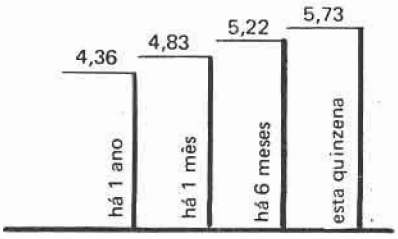

FONTES – Algodão: Reuters, Cotton World Statistics. Soja, Milho e Trigo: Reuters, Commodity Year Book.

NOTA: A evolução do preço relativo soja/milho, que alcançou 2,93 nesta quinzena, reflete a situação de baixa que vem sofrendo o preço internacional do milho face às expectativas de mais uma abundante colheita este ano nos EUA. *** Também em escala ascendente encontra-se a relação de preços trigo/milho, revelando uma inequívoca tendência de alta desde o ano passado. Entretanto, o gráfico permite comprovar também uma gradual desaceleração no ritmo de crescimento do indicador do preço relativo, em conseqüência das menores taxas de crescimento das cotações internacionais do trigo e da redução verificada nas do milho. *** O aumento de 4,3% ocorrido nos últimos quinze dias no preço relativo algodão/soja reflete tanto o aumento de 2,6% ocorrido no preço do algodão, quanto a diminuição de 1,8% no preço da soja no mesmo período. Assim, este indicador eleva-se a um nível superior em 7,7% àquele verificado há 1 mês, quando o preço do grão no mercado internacional era 5% maior do que o atualmente praticado. *** Esta quinzena, a relação de preços algodão/milho encontra-se 31,4% acima daquela verificada há 1 ano, devendo-se o atual nível de 5,73 à desvalorização das cotações do milho que, há doze meses, eram 23% mais elevadas, em termos reais, do que a posição da quinzena.