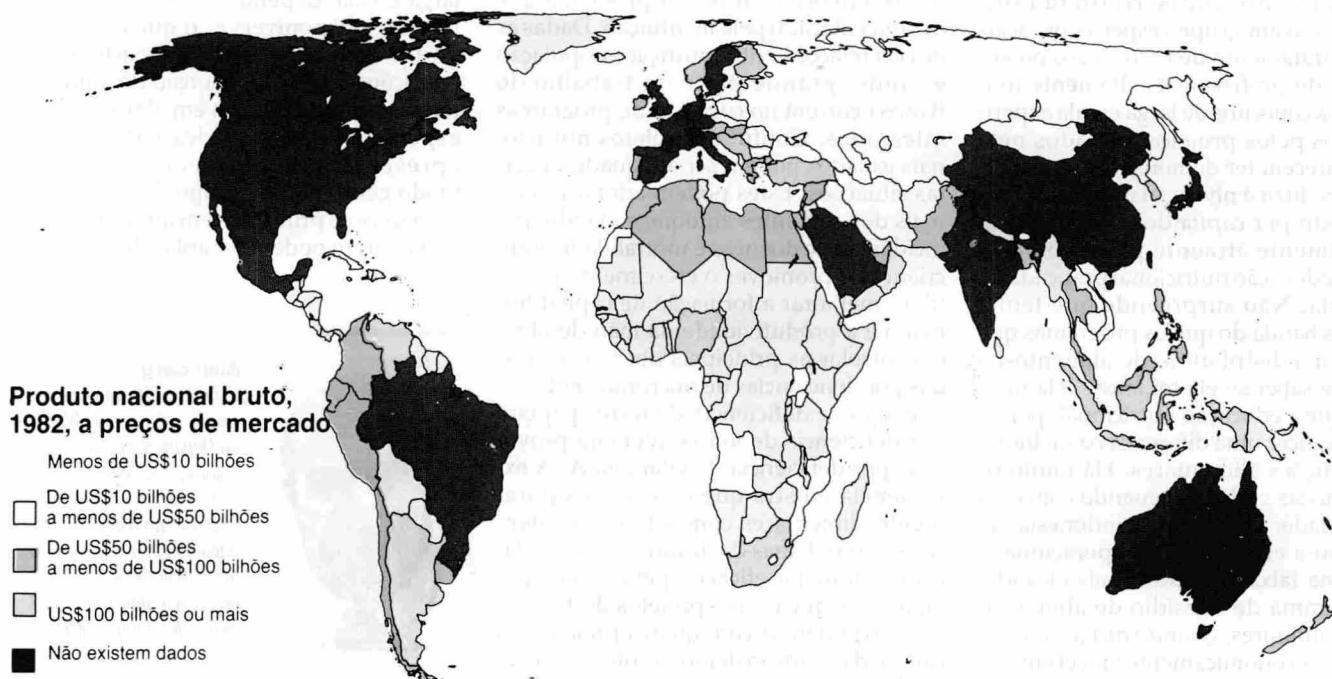


# INDICADORES DO DESENVOLVIMENTO MUNDIAL



O **World Bank Atlas 1985**, lançado em fevereiro, contém dados referentes ao produto nacional bruto e à população e, pela primeira vez, índices da qualidade de vida em 189 países e territórios. A principal mudança evidenciada pelo *Atlas* deste ano é o aumento da expectativa de vida nos países em desenvolvimento nas duas últimas décadas, que passou de 45 anos em 1960 para 60 anos em 1982. O *Atlas* examina também outros índices econômicos críticos. Dados sobre vários aspectos desses índices — por exemplo, suas taxas de crescimento e distribuição entre diferentes grupos de países — são fornecidos em tabelas, mapas e gráficos destinados a dar uma idéia melhor do estágio de desenvolvimento de países, isoladamente e em grupos. O mapa e os gráficos aqui reproduzidos foram extraídos do *Atlas*, cujos exemplares podem ser obtidos junto ao Banco.

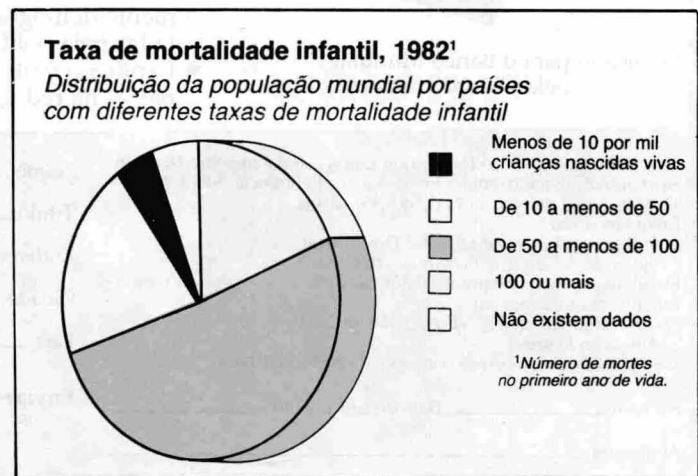
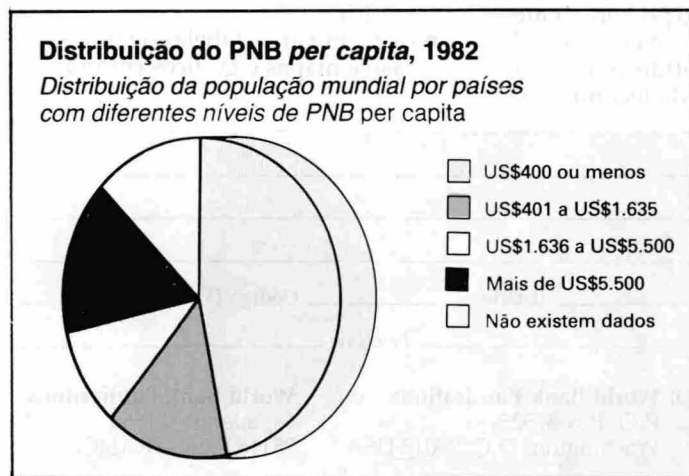
Em 1973-82, para um grupo de países com uma população conjunta de 1,3 bilhão de pessoas, o PNB *per capita* cresce à taxa de 4% ou mais anualmente; para um segundo grupo, com um total de 800 milhões de pessoas, o crescimento foi de 2 a 4% ao ano; um terceiro grupo, compreendendo cerca de 1,4 bilhão de pessoas, registrou um crescimento de menos de 2% ao ano. Para 250

milhões de pessoas, a maioria em países africanos, houve de fato um declínio do PNB *per capita* entre 1973 e 1982.

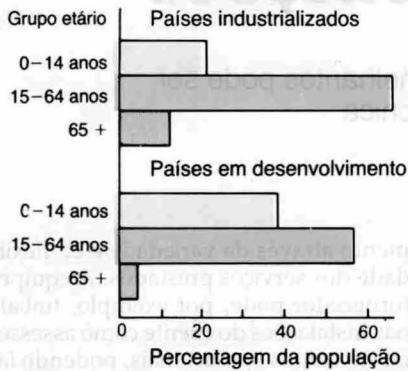
A melhoria dos serviços básicos de saúde e educação fez aumentar, em média, a expectativa de vida de forma dramática no mundo em desenvolvimento como um todo. A mortalidade infantil, porém, continua elevada, principalmente em decorrência de condições insalubres de vida, água potável impura e outros fatores.

Há atualmente uma oferta muito maior de educação primária do que há 20 anos, em especial no tocante a meninas. Cerca de 96% de todas as crianças em idade escolar no mundo em desenvolvimento estão hoje matriculadas, em comparação com 80% em 1960. A proporção de crianças matriculadas em escola dobrou, passando de 240 milhões para quase 500 milhões no mesmo período.


**The World Bank Atlas 1985** (32 páginas) pode ser obtido ao preço de US\$3,50 o exemplar junto a World Bank Publications, P.O. Box 37525, Washington, DC 20013, USA, ou junto aos distribuidores enumerados no *Catálogo de publicações* do Banco. Há descontos para quantidades de 200 exemplares ou mais; solicitar maiores informações por escrito.



**Como varia a proporção de pessoas nos diferentes grupos etários, 1982**

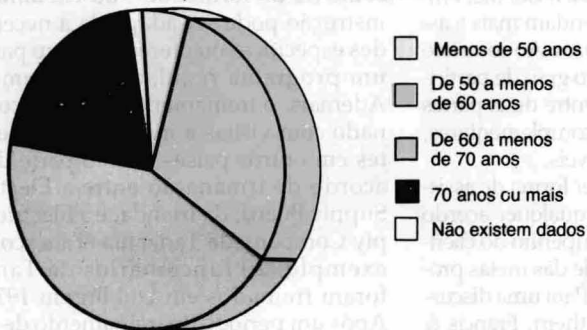


**Onde vivem as pessoas, 1982**  
*Percentagens da população mundial*



**Expectativa de vida por ocasião do nascimento, 1982**

*Distribuição da população mundial por países com diferentes expectativas de vida por ocasião do nascimento*



**Proporção de matrículas em escolas primárias, 1982**

*Distribuição da população mundial em países com diferentes proporções de matrícula em escolas primárias*



**A perspectiva de vida por ocasião do nascimento, 1982**

- Menos de 50 anos
- De 50 a menos de 60 anos
- De 60 a menos de 70 anos
- 70 anos ou mais
- Não existem dados

