# INFORMAÇÕES EDITORIAIS 2024

## FLUXO EDITORIAL

### Submissões mensais 2023-2024

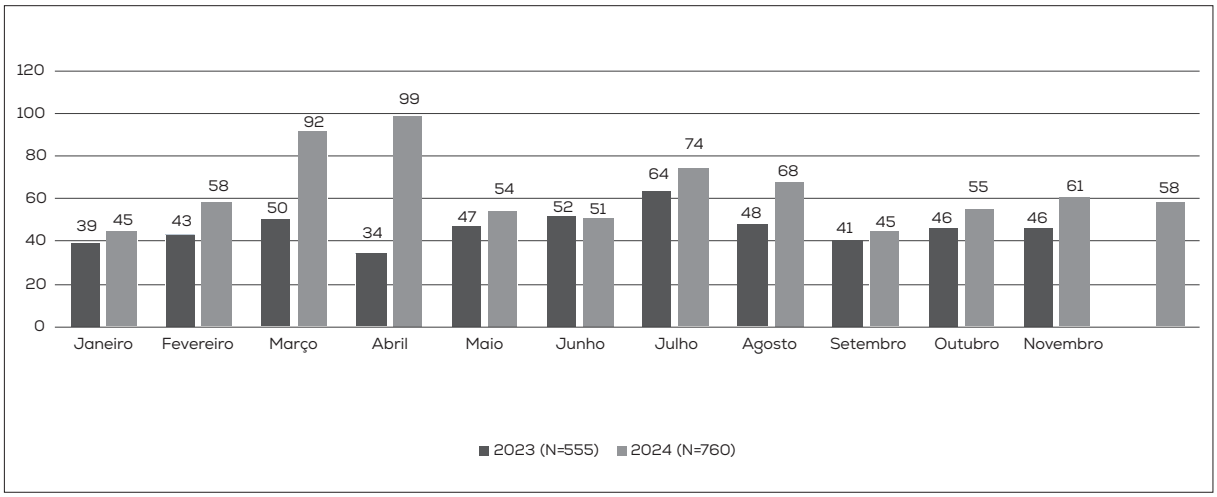


### Artigos processados em 2023-2024 (independente de quando foram submetidos)

| Status | 2023 | 2024 |
|---|---|---|
| **Rejeitados (por formato)** | **244** | **356** |
| **Rejeitados no *desk review* (EIC e AE)** | **114** | **177** |
| *Immediate Reject* | 80 | 177 |
| *Immediate Reject and Ressubmit* | 28 | *0* |
| **Rejeitados *peer review* (avaliadores ad hoc)** | **143** | **158** |
| *Reject* | 130 | 156 |
| *Reject and Ressubmit* | 13 | 2 |
| **Aprovados** | **38** | **50** |

### Tempo de tramitação dos artigos (dias)

| | 2023 | 2024 |
|---|---|---|
| Tempo médio de rejeição por formato das submissões | 3,0 | 2,6 |
| Tempo médio de desk-review (da submissão até desk review do editor-chefe). | 8,0 | 7,8 |
| Tempo médio da avaliação por pares (da submissão até a última avaliação concluída) | 31,8 | 31,7 |
| Tempo médio de tramitação dos artigos (da submissão até decisão final) | 248,0 | 185,0 |
| Tempo médio entre submissão e aprovação | 345,0 | 269,0 |


CC BY

eISSN 2178-938X

## Submissões Internacionais (2023-2024)

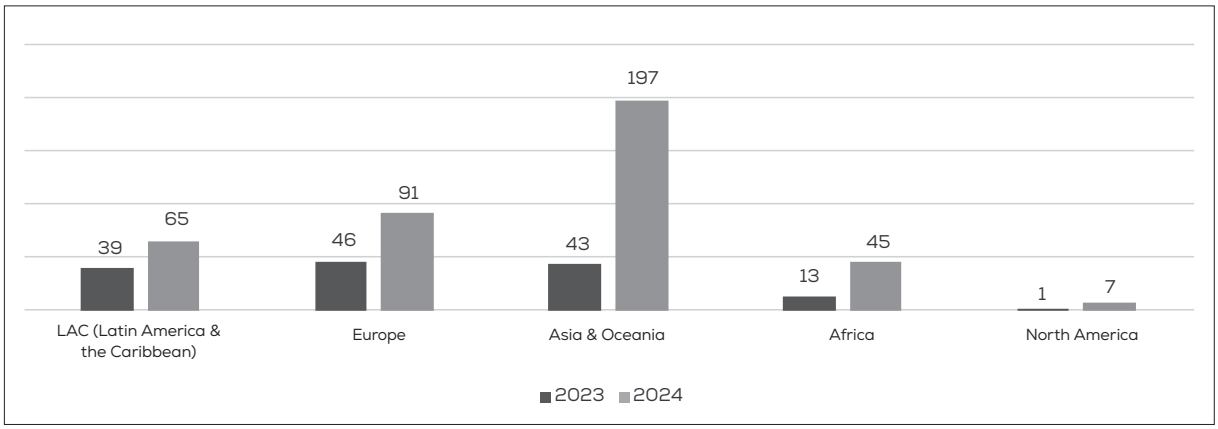


Nota: 1) Artigos encaminhados para *desk review*, após triagens de formato e similaridades; e 2) Considera-se o vínculo institucional do autor principal (Submitting Author) para contabilização dos números.

## Artigos publicados

| | 2023 | 2024 |
|---|---|---|
| Total de artigos publicados | 41 | 43 |
| Submetidos ao *double blind review* | 39 | 42 |
| Convidados | 2 | 1 |

## Diversidade Institucional de autoria dos artigos (%)

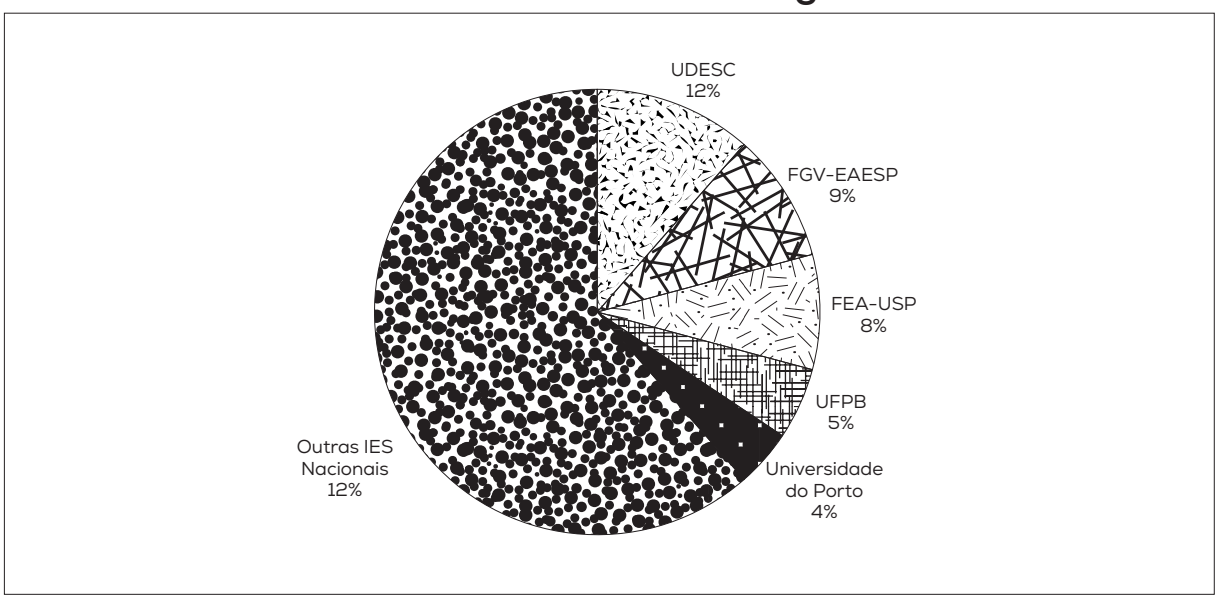


N = 140 autores


CC BY

## Diversidade Geográfica de autoria dos artigos (%)

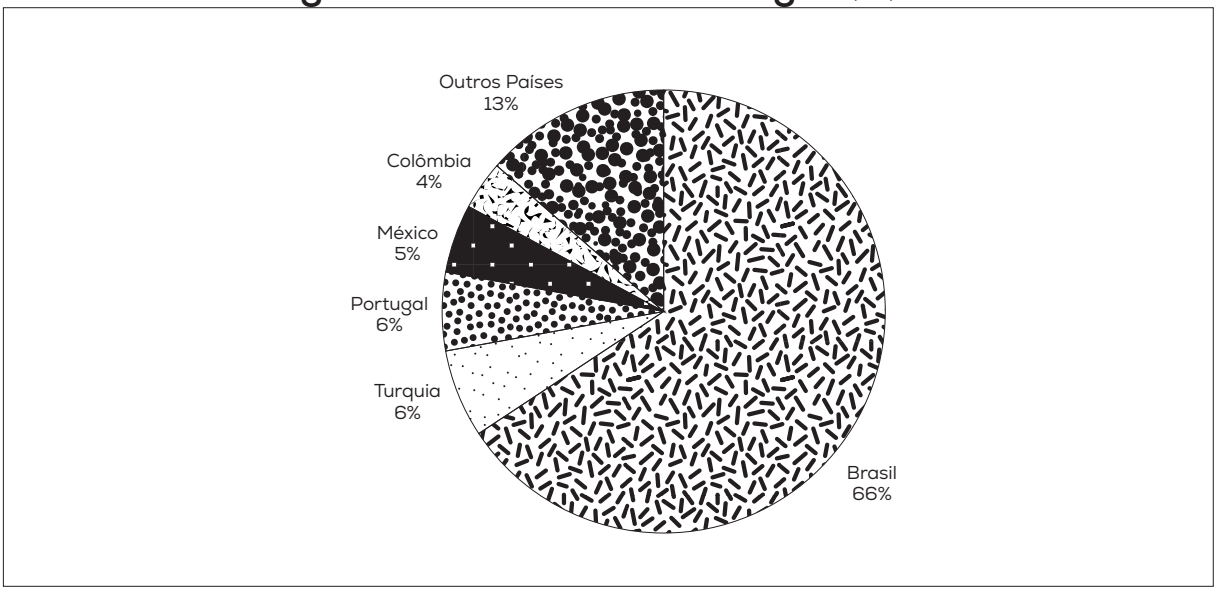


N = 140 autores